

USHUAIA, 30 de abril de 2020

VISTO: El expediente N° 47232 caratulado "Área Contable STJ S/Ejecución y Cierre Ejercicio Año 2019", y

CONSIDERANDO:

En el marco de lo dispuesto por el Art. 92 de la Ley de Administración Financiera y Sistema de Control Público Provincial N° 495, resulta procedente aprobar la Cuenta General del Ejercicio 2019 de este Poder del Estado.

Mediante Nota N° 08/2020 el Área Contable remitió a la Prosecretaria de Administración los Cuadros y Planillas que componen la Cuenta General del Ejercicio 2019 -fs. 453 a 469-.

El Auditor Interno realizó las tareas de auditoría sobre la documentación respaldatoria de la Cuenta del Ejercicio 2019 del Poder Judicial. En su informe enumera los procedimientos aplicados durante dicho período y detalla las conclusiones a las que arribó, indicando que el control interno de los sistemas de información resulta suficiente para asegurar la calidad de la documentación requerida por la Ley Provincial N° 495, artículos 93 a 107 y la Resolución TCP 15/2002 -fs. 470 a 475-.

El Administrador y el Prosecretario de Administración han tomado intervención y compartiendo lo expuesto por el Auditor, elevan el proyecto de resolución y los cuadros y planillas que componen la Cuenta General del Ejercicio 2019 que expresan el resultado de la ejecución presupuestaria y financiera del periodo. Los mismos incluyen el cuadro de Ejecución de recursos por Rubro, de Ejecución de gastos por Objeto a Nivel de Parcial; la Cuenta de Resultado Presupuestario Base Devengado (Cuadro N° 3.2); la Cuenta de Resultado Presupuestario Base Pagado (Cuadro N° 4.2); el Estado de la Deuda Pública Provincial (Cuadro N° 5); el Estado de Situación///

///del Tesoro (Cuadro N° 6.2); el Estado de Movimientos del Tesoro (Cuadro N° 7.1) y el Estado de Movimientos del Tesoro (Cuadro N° 7.2) -fs. 476 a 493-.


Por lo expuesto y conforme lo establecido en las Acordadas N° 100/17, 07/18 y Resolución STJ N° 08/19,


**LOS SECRETARIOS DE SUPERINTENDENCIA Y ADMINISTRACIÓN Y DE
GESTION Y COORDINACIÓN ADMINISTRATIVA Y JURISDICCIONAL DEL
SUPERIOR TRIBUNAL DE JUSTICIA**

RESUELVEN:

1º) **APROBAR** los Estados Presupuestarios y Financieros que componen la cuenta del Ejercicio 2019 del Poder Judicial que como anexos forman parte de la presente, de conformidad con lo expuesto en los considerandos.

2º) **MANDAR** se registre, notifique, publique y pasen las presentes actuaciones a las áreas correspondientes


~~Dr. David Paechtman
Secretario de Gestión y Coordinación
Administrativa y Jurisdiccional
Superior tribunal de Justicia~~



JESSICA NAME
Secretaria
del Superior Tribunal de Justicia

Resolución registrada bajo
el N° 16/2020



JESSICA NAME
Secretaria
del Superior Tribunal de Justicia



Provincia de Tierra del Fuego,
Antártida e Islas del Atlántico Sur.
Republica Argentina.

ADMINISTRACIÓN PROVINCIAL

EJECUCIÓN DE RECURSOS POR RUBRO

Organismo: Poder Judicial

Mes: 12 Año: 2019

COD. RECURSO	RECURSOS	FORMULADO	AUMENTOS	DISMINUCIONES	DEFINITIVO	EJECUTADO	SALDO
100000000	RECURSOS	43.220.000,00	0,00	10.163.650,02	33.056.349,98	129.580.003,75	-96.523.653,77
101000000	INGRESOS TRIBUTARIOS	0,00	0,00	0,00	0,00	0,00	0,00
101010000	Sobre los Ingresos	0,00	0,00	0,00	0,00	0,00	0,00
101020000	Sobre el Patrimonio	0,00	0,00	0,00	0,00	0,00	0,00
101020500	Bienes personales No incorpo	0,00	0,00	0,00	0,00	0,00	0,00
101030000	Sobre la Producción, el Consum	0,00	0,00	0,00	0,00	0,00	0,00
101030300	Combustibles Líquidos	0,00	0,00	0,00	0,00	0,00	0,00
101030400	Consumo de Energía Eléctrica	0,00	0,00	0,00	0,00	0,00	0,00
101040000	Otros Tributos	0,00	0,00	0,00	0,00	0,00	0,00
101060000	Aportes no reintegrables	0,00	0,00	0,00	0,00	0,00	0,00
102000000	INGRESOS NO TRIBUTARIOS	32.519.121,74	0,00	4.381.168,66	28.137.953,08	42.454.080,16	-14.316.127,08
102010000	Tasas	15.835.558,65	0,00	0,00	15.835.558,65	21.601.146,30	-5.765.587,65
102010100	Tasas Retributivas de Servicio	0,00	0,00	0,00	0,00	0,00	0,00
102010400	Tasas de Justicia	15.835.558,65	0,00	0,00	15.835.558,65	21.601.146,30	-5.765.587,65
102010900	Otras tasas	0,00	0,00	0,00	0,00	0,00	0,00
102020000	Derechos	0,00	0,00	0,00	0,00	0,00	0,00
102020200	Canon de Turismo	0,00	0,00	0,00	0,00	0,00	0,00
102020900	Otros Derechos	0,00	0,00	0,00	0,00	0,00	0,00
102040000	Regalías	0,00	0,00	0,00	0,00	0,00	0,00
102040200	Hidrocarbúrficas - Coparticiac	0,00	0,00	0,00	0,00	0,00	0,00
102050000	Alquileres	0,00	0,00	0,00	0,00	0,00	0,00
102060000	Multas	1.121.570,52	0,00	334.107,79	787.462,73	930.497,95	-143.035,22
102060200	Multas Justicia	1.121.570,52	0,00	334.107,79	787.462,73	930.497,95	-143.035,22
102090000	Otros Ingresos No Tributarios	15.561.992,57	0,00	4.047.060,87	11.514.931,70	19.922.435,91	-8.407.504,21
102090500	Policia Adicional	0,00	0,00	0,00	0,00	0,00	0,00
102090900	Otros	2.540.462,92	0,00	998.754,83	1.541.708,09	822.961,91	718.746,18
102090909	Otros No Tributarios	2.540.462,92	0,00	998.754,83	1.541.708,09	822.961,91	718.746,18
102091000	Registro de la Propiedad Inmu	13.021.529,65	0,00	3.048.306,04	9.973.223,61	19.099.474,00	-9.126.250,39
103000000	CONTRIBUCIONES	0,00	0,00	0,00	0,00	0,00	0,00
103010000	Contribuciones al Servicio Previs	0,00	0,00	0,00	0,00	0,00	0,00
103020000	Contribuciones a las Obras Soci	0,00	0,00	0,00	0,00	0,00	0,00



Provincia de Tierra del Fuego,
Antártida e Islas del Atlántico Sur.
República Argentina.

ADMINISTRACIÓN PROVINCIAL

EJECUCIÓN DE RECURSOS POR RUBRO

Mes: 12 Año: 2019

Organismo: Poder Judicial

COD. RECURSO	RECURSOS	FORMULADO	AUMENTOS	DISMINUCIONES	DEFINITIVO	EJECUTADO	SALDO
104000000	VENTA DE BS. Y SERV. DE LA AD	0,00	0,00	0,00	0,00	0,00	0,00
105000000	INGRESOS DE OPERACIÓN	0,00	0,00	0,00	0,00	0,00	0,00
106000000	RENTAS DE LA PROPIEDAD	10.700.878,26	0,00	5.782.481,36	4.918.396,90	87.125.923,59	-82.207.526,69
106010000	Intereses por Prestamos	0,00	0,00	0,00	0,00	0,00	0,00
106020000	Intereses por Depósitos	10.700.878,26	0,00	5.782.481,36	4.918.396,90	87.125.923,59	-82.207.526,69
106020100	Intereses por Depósitos Intern	10.700.878,26	0,00	5.782.481,36	4.918.396,90	87.125.923,59	-82.207.526,69
106030000	Intereses por Títulos y Valores	0,00	0,00	0,00	0,00	0,00	0,00
107000000	TRANSFERENCIAS CORRIENTES	0,00	0,00	0,00	0,00	0,00	0,00
107010000	Del sector privado	0,00	0,00	0,00	0,00	0,00	0,00
107020000	Del sector público Nacional	0,00	0,00	0,00	0,00	0,00	0,00
107030000	Del Sector público Nacional Fina	0,00	0,00	0,00	0,00	0,00	0,00
107040000	De Instituciones Públicas No Fin	0,00	0,00	0,00	0,00	0,00	0,00
107050000	De Sector Público Provincial y M	0,00	0,00	0,00	0,00	0,00	0,00
107060000	De Entidades Externas	0,00	0,00	0,00	0,00	0,00	0,00
200000000	RECURSOS DE CAPITAL	18.116.349,98	4.500.000,00	17.836.349,98	4.780.000,00	2.917.198,80	1.862.801,20
201000000	RECURSOS PROPIOS DE CAPIT	280.000,00	0,00	0,00	280.000,00	0,00	280.000,00
201010000	Venta de Bienes	280.000,00	0,00	0,00	280.000,00	0,00	280.000,00
201010300	Venta de Maquinarias y Equip	280.000,00	0,00	0,00	280.000,00	0,00	280.000,00
201030000	Amortizaciones y Depreciacione	0,00	0,00	0,00	0,00	0,00	0,00
202000000	TRANSFERENCIAS DE CAPITAL	17.836.349,98	4.500.000,00	17.836.349,98	4.500.000,00	2.917.198,80	1.582.801,20
202010000	Del Sector Privado	0,00	0,00	0,00	0,00	0,00	0,00
202020000	Del Sector Público Nacional	17.836.349,98	4.500.000,00	17.836.349,98	4.500.000,00	2.917.198,80	1.582.801,20
202020100	De la Administración Central N	17.836.349,98	4.500.000,00	17.836.349,98	4.500.000,00	2.917.198,80	1.582.801,20
202020199	Otros	17.836.349,98	4.500.000,00	17.836.349,98	4.500.000,00	2.917.198,80	1.582.801,20
202020400	De otras instituciones públicas	0,00	0,00	0,00	0,00	0,00	0,00
202030000	Del Sector público Nacional Fina	0,00	0,00	0,00	0,00	0,00	0,00
202040000	De Instituciones Públicas No Fin	0,00	0,00	0,00	0,00	0,00	0,00
202050000	Del Sector Público Provincial y M	0,00	0,00	0,00	0,00	0,00	0,00
202060000	De entidades externas	0,00	0,00	0,00	0,00	0,00	0,00
300000000	FUENTES FINANCIERAS	15.161.923,31	14.262.538,95	2.312.289,94	27.112.172,32	25.891.334,79	1.220.837,53
301000000	VENTA DE TITULOS Y VALORES	0,00	0,00	0,00	0,00	0,00	0,00



Provincia de Tierra del Fuego,
Antártida e Islas del Atlántico Sur.
República Argentina.

ADMINISTRACIÓN PROVINCIAL

EJECUCIÓN DE RECURSOS POR RUBRO

Organismo: Poder Judicial

Mes: 12 Año: 2019

COD. RECURSO	RECURSOS	FORMULADO	AUMENTOS	DISMINUCIONES	DEFINITIVO	EJECUTADO	SALDO
302000000	VENTA DE ACCIONES Y PARTIC	0,00	0,00	0,00	0,00	0,00	0,00
303000000	RECUPERACION DE PRESTAMO	0,00	0,00	0,00	0,00	0,00	0,00
304000000	RECUPERACION DE PRESTAMO	0,00	0,00	0,00	0,00	0,00	0,00
305000000	DISMINUCIÓN DE OTROS ACTIV	15.161.923,31	14.262.538,95	2.312.289,94	27.112.172,32	25.891.334,79	1.220.837,53
305010000	Disminución de Disponibilidades	0,00	10.698.559,26	2.312.289,94	8.386.269,32	6.845.948,29	1.540.321,03
305010100	De Caja y Bancos	0,00	10.698.559,26	2.312.289,94	8.386.269,32	6.845.948,29	1.540.321,03
305020000	Disminución de Inversiones Fina	0,00	0,00	0,00	0,00	0,00	0,00
305030000	Disminución de Cuentas Comerc	0,00	0,00	0,00	0,00	0,00	0,00
305040000	Disminución de Otras Cuentas a	0,00	0,00	0,00	0,00	0,00	0,00
305050000	Disminución de Documentos Co	0,00	0,00	0,00	0,00	0,00	0,00
305060000	Disminución de Otros Document	0,00	0,00	0,00	0,00	0,00	0,00
305070000	Adelantos a Proveedores y Cont	15.161.923,31	3.563.979,69	0,00	18.725.903,00	19.045.386,50	-319.483,50
305070200	Adelantos a Proveedores y Co	15.161.923,31	3.563.979,69	0,00	18.725.903,00	19.045.386,50	-319.483,50
305080000	Activos Diferidos	0,00	0,00	0,00	0,00	0,00	0,00
306010000	Colocación de Deuda Interna	0,00	0,00	0,00	0,00	0,00	0,00
306020000	Colocación de Deuda Externa	0,00	0,00	0,00	0,00	0,00	0,00
307000000	OBTENCIÓN DE PRESTAMOS	0,00	0,00	0,00	0,00	0,00	0,00
307010000	Del Sector Privado	0,00	0,00	0,00	0,00	0,00	0,00
307020000	De la Administración Nacional	0,00	0,00	0,00	0,00	0,00	0,00
307030000	De Otras Instituciones Públicas N	0,00	0,00	0,00	0,00	0,00	0,00
307040000	De Fondos Fiduciarios	0,00	0,00	0,00	0,00	0,00	0,00
307050000	De Provincias y Municipalidades	0,00	0,00	0,00	0,00	0,00	0,00
307060000	De Empresas Públicas no Finan	0,00	0,00	0,00	0,00	0,00	0,00
307070000	De Instituciones Públicas Financ	0,00	0,00	0,00	0,00	0,00	0,00
307080000	De Empresas Públicas Multinaci	0,00	0,00	0,00	0,00	0,00	0,00
307090000	Del Sector Externo	0,00	0,00	0,00	0,00	0,00	0,00
308000000	INCREMENTO DE OTROS PASIV	0,00	0,00	0,00	0,00	0,00	0,00
308010000	De Cuentas a Pagar Comerciale	0,00	0,00	0,00	0,00	0,00	0,00
308020000	De Otras Cuentas a Pagar	0,00	0,00	0,00	0,00	0,00	0,00
308030000	De Otras Cuentas a Pagar	0,00	0,00	0,00	0,00	0,00	0,00
308040000	De Otros Documentos a Pagar	0,00	0,00	0,00	0,00	0,00	0,00

~~Dr. David Pachinman~~
Secretario de Gestión y Coordinación
Administrativa Judicial
Superior Tribunal de Justicia

JESSICA NAME
Secretaria
del Superior Tribunal de Justicia



Provincia de Tierra del Fuego,
Antártida e Islas del Atlántico Sur.
República Argentina.

ADMINISTRACIÓN PROVINCIAL

EJECUCIÓN DE RECURSOS POR RUBRO

Mes: 12 Año: 2019

Organismo: Poder Judicial

COD. RECURSO	RECURSOS	FORMULADO	AUMENTOS	DISMINUCIONES	DEFINITIVO	EJECUTADO	SALDO
308050000	De Depósitos	0,00	0,00	0,00	0,00	0,00	0,00
308060000	De Pasivos Diferidos	0,00	0,00	0,00	0,00	0,00	0,00
308070000	Incremento de Provisiones Provi	0,00	0,00	0,00	0,00	0,00	0,00
308090000	Conversión de la Deuda de Cort	0,00	0,00	0,00	0,00	0,00	0,00
309000000	INCREMENTO DEL PATRIMONIO	0,00	0,00	0,00	0,00	0,00	0,00
401000000	CONTRIBUCIONES FIGURATIVAS	1.980.725.049,71	681.171.852,00	622.629.648,09	2.039.267.253,62	1.829.066.402,98	210.200.850,64
401010000	CONTRIBUCIONES FIGURATIVAS	1.789.851.155,00	652.696.054,00	599.306.146,88	1.843.241.062,12	1.715.375.343,26	127.865.718,86
401010100	Contr. de la Adm Central para Fi	1.789.851.155,00	652.696.054,00	599.306.146,88	1.843.241.062,12	1.715.375.343,26	127.865.718,86
401020000	CONTRIBUCIONES FIGURATIVAS	190.873.894,71	28.475.798,00	23.323.501,21	196.026.191,50	113.691.059,72	82.335.131,78
401020100	Contr. de la Adm Central para fin	190.873.894,71	28.475.798,00	23.323.501,21	196.026.191,50	113.691.059,72	82.335.131,78
401030000	CONTRIBUCIONES FIGURATIVAS	0,00	0,00	0,00	0,00	0,00	0,00
1000000000	TOTALES	2.057.223.323,00	699.934.390,95	652.941.938,03	2.104.215.775,92	1.987.454.940,32	116.760.835,60

Dr. David ~~Reichman~~
Secretario de Gestión y Coordinación
Administrativa y Jurisdiccional
Superior Tribunal de Justicia

JESSICA NAME
Secretaria
del Simón Bolívar



Provincia de Tierra del Fuego,
Antártida e Islas del Atlántico Sur.
República Argentina.


ADMINISTRACIÓN PROVINCIAL

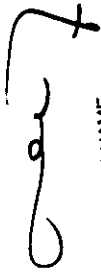
EJECUCIÓN DE GASTOS POR OBJETO A NIVEL DE PARCIAL

Mes: 12 Año: 2019

Organismo: Poder Judicial

COD. GASTO	GASTOS	CRED ORIGINAL	AUMENTOS	DISMINUCIONES	CRED VIGENTE	COMPROMISO	DEVENGADO	MAND A PAGAR	PAGADO	NO EJECUTADO
10000	GASTOS EN PERSONAL	1.682.634.202,95	656.808.381,73	581.064.203,57	1.758.378.381,11	1.739.103.840,10	1.739.103.840,10	1.739.103.840,10	1.543.288.036,87	19.274.541,01
10100	Personal permanente	1.546.002.979,99	608.693.969,68	493.086.947,55	1.661.610.002,12	1.654.026.264,18	1.654.026.264,18	1.654.026.264,18	1.465.019.295,48	7.583.737,94
10101	Retribuciones del Cargo	1.185.485.304,54	447.474.482,24	410.511.922,31	1.222.447.864,47	1.217.135.119,20	1.217.135.119,20	1.217.135.119,20	1.088.593.889,08	5.312.745,27
10104	Sueldo anual complementario	82.133.108,02	41.376.801,88	11.437.887,56	112.072.222,34	111.793.746,44	111.793.746,44	111.793.746,44	96.432.356,74	278.475,90
10106	Contribuciones patronales	278.384.567,43	119.842.685,56	71.137.337,68	327.089.915,31	325.087.398,54	325.087.398,54	325.087.398,54	277.993.049,66	1.992.516,77
10200	Personal Temporario	0,00	0,00	0,00	0,00	0,00	0,00	0,00	0,00	0,00
10300	Servicios extraordinarios	0,00	0,00	0,00	0,00	0,00	0,00	0,00	0,00	0,00
10400	Asignaciones familiares	132.347.193,00	36.525.449,62	87.624.213,00	81.248.429,62	69.938.922,00	69.938.922,00	69.938.922,00	64.957.701,54	11.309.507,62
10401	Asignaciones familiares	132.347.193,00	36.525.449,62	87.624.213,00	81.248.429,62	69.938.922,00	69.938.922,00	69.938.922,00	64.957.701,54	11.309.507,62
10500	Asistencia social al personal	4.284.029,96	2.228.567,31	353.043,02	6.159.554,25	5.977.923,87	5.977.923,87	5.977.923,87	5.112.880,88	181.630,38
10501	Seguros de Riesgo del Trabajo	4.284.029,96	2.228.567,31	353.043,02	6.159.554,25	5.977.923,87	5.977.923,87	5.977.923,87	5.112.880,88	181.630,38
10509	Otras asistencias sociales al personal	0,00	0,00	0,00	0,00	0,00	0,00	0,00	0,00	0,00
10600	Beneficios y compensaciones	0,00	9.360.395,12	0,00	9.360.395,12	9.160.730,05	9.160.730,05	9.160.730,05	8.198.218,97	198.665,07
10601	Beneficios y compensaciones	0,00	9.360.395,12	0,00	9.360.395,12	9.160.730,05	9.160.730,05	9.160.730,05	8.198.218,97	198.665,07
20000	BIENES DE CONSUMO	35.225.808,95	26.121.455,02	41.695.090,92	19.652.173,05	14.319.770,33	14.319.770,33	14.319.770,33	14.314.021,08	5.332.402,72
20100	Productos alimenticios, agropecuarios y forestales	1.587.595,48	1.917.686,38	1.910.819,74	1.594.432,12	1.435.876,49	1.435.876,49	1.435.876,49	1.435.876,49	156.555,63
20101	Alimentos para personas	1.236.327,81	1.683.014,56	1.469.137,00	1.450.205,37	1.307.644,90	1.307.644,90	1.307.644,90	1.307.644,90	142.560,47
20105	Madera, corcho y sus manufacturas	351.257,67	234.651,82	441.682,74	144.226,75	128.231,59	128.231,59	128.231,59	128.231,59	15.995,16
20200	Textiles y vestuario	622.855,24	2.216.427,47	1.511.305,25	1.327.977,46	828.096,59	828.096,59	828.096,59	828.096,59	499.880,87
20201	Hilados y telas	20.930,00	15.000,00	20.420,20	15.509,80	2.511,00	2.511,00	2.511,00	2.511,00	12.998,80
20202	Prendas de vestir	551.709,48	2.047.389,10	1.399.385,05	1.199.713,53	769.797,64	769.797,64	769.797,64	769.797,64	429.915,89
20203	Confecciones textiles	50.215,76	154.038,37	91.500,00	112.754,53	55.787,95	55.787,95	55.787,95	55.787,95	56.966,18
20300	Productos de papel, cartón e impresos	2.868.503,06	2.863.331,35	3.511.900,96	2.219.933,45	1.867.446,83	1.867.446,83	1.867.446,83	1.867.446,83	352.486,62
20301	Papel de escritorio y cartón	392.615,92	918.811,78	550.000,00	761.427,70	557.916,00	557.916,00	557.916,00	557.916,00	203.511,70
20302	Papel para computación	1.490.840,00	1.077.214,56	1.776.655,76	791.398,80	753.660,84	753.660,84	753.660,84	753.660,84	37.737,96
20303	Productos de artes gráficas	211.952,00	221.241,37	231.637,00	201.556,37	114.213,25	114.213,25	114.213,25	114.213,25	87.343,12
20304	Productos de papel y cartón	695.095,14	409.651,82	818.608,20	286.138,76	263.149,24	263.149,24	263.149,24	263.149,24	22.989,52
20305	Libros revistas y periódicos	78.000,00	236.411,82	135.000,00	179.411,82	178.507,50	178.507,50	178.507,50	178.507,50	904,32
20400	Productos de cuero y caucho	161.720,00	331.804,24	281.663,81	211.640,43	183.118,00	183.118,00	183.118,00	183.118,00	28.522,43
20403	Artículos de caucho	23.400,00	6.952,42	23.629,00	6.723,42	2.650,00	2.650,00	2.650,00	2.650,00	0,00
20404	Cubiertas y cámaras de aire	138.320,00	324.851,82	258.034,81	204.917,01	180.468,00	180.468,00	180.468,00	180.468,00	24.449,01


Dr. David Reichtman
Secretario de Gestión y Coordinación
Administrativa y Judicial
Superior Tribunal de Justicia


JESSICA NAME
Secretaria
del Superior Tribunal de Justicia



Provincia de Tierra del Fuego,
Antártida e Islas del Atlántico Sur.
Republica Argentina.

ADMINISTRACIÓN PROVINCIAL

EJECUCIÓN DE GASTOS POR OBJETO A NIVEL DE PARCIAL

Organismo: Poder Judicial

Mes: 12 Año: 2019

COD. GASTO	GASTOS	CRED ORIGINAL	AUMENTOS	DISMINUCIONES	CRED VIGENTE	COMPROMISO	DEVENGADO	MAND A PAGAR	PAGADO	NO EJECUTADO
20500	Productos químicos, combustibles y lubricantes	20.120.129,22	10.368.922,56	23.133.896,28	7.355.165,50	5.166.655,45	5.166.655,45	5.166.655,45	5.160.906,20	2.185.500,05
20501	Compuestos químicos	38.584,00	73.534,01	63.584,00	48.534,01	19.408,40	19.408,40	19.408,40	19.408,40	28.125,61
20502	Productos farmacéuticos y medicinales	137.540,49	5.000,00	135.376,81	7.163,68	3.933,74	3.933,74	3.933,74	3.933,74	3.229,94
20505	Tintas pinturas y colorantes	15.971.036,63	6.029.902,78	18.523.202,75	3.477.736,66	2.455.438,76	2.455.438,76	2.455.438,76	2.455.438,76	1.022.297,90
20506	Combustibles y lubricantes	1.585.413,48	1.481.866,38	1.627.330,70	1.439.949,16	1.414.879,24	1.414.879,24	1.408.129,99	1.408.129,99	25.069,92
20508	Productos de material plástico	2.379.542,43	2.758.149,62	2.776.947,83	2.358.744,22	1.249.967,54	1.249.967,54	1.249.967,54	1.249.967,54	1.108.776,68
20509	Otros n e p	8.012,19	22.469,77	7.454,19	23.027,77	23.027,77	23.027,77	23.027,77	23.027,77	0,00
20600	Productos de minerales no metálicos	96.023,20	221.912,14	158.938,42	158.996,92	127.402,41	127.402,41	127.402,41	127.402,41	31.594,51
20602	Productos de vidrio	58.240,00	188.083,51	136.880,00	109.443,51	79.899,00	79.899,00	79.899,00	79.899,00	29.544,51
20604	Productos de cemento, asbesto y yeso	32.500,00	28.749,46	17.800,05	43.449,41	41.399,41	41.399,41	41.399,41	41.399,41	2.050,00
20605	Cemento cal y yeso	5.283,20	5.079,17	4.258,37	6.104,00	6.104,00	6.104,00	6.104,00	6.104,00	0,00
20609	Otros n e p	818.746,75	1.666.383,10	1.371.477,80	1.103.662,05	604.176,19	604.176,19	604.176,19	604.176,19	499.475,86
20700	Productos metálicos	0,00	52.700,48	0,00	52.700,48	52.048,48	52.048,48	52.048,48	52.048,48	852,00
20701	Productos ferrosos	52.243,95	1.111.262,46	420.000,00	743.506,41	296.578,59	296.578,59	296.578,59	296.578,59	446.927,82
20704	Estructuras metálicas acabadas	155.502,80	314.651,82	321.791,12	148.363,50	115.592,18	115.592,18	115.592,18	115.592,18	32.771,32
20705	Herramientas menores	611.000,00	177.768,34	629.686,68	159.081,66	139.956,94	139.956,94	139.956,94	139.956,94	19.124,72
20709	Otros n e p.	0,00	71.400,00	0,00	71.400,00	6.400,00	6.400,00	6.400,00	6.400,00	65.000,00
20800	Minerales	0,00	71.400,00	0,00	71.400,00	6.400,00	6.400,00	6.400,00	6.400,00	65.000,00
20804	Piedra, arcilla y arena	0,00	71.400,00	0,00	71.400,00	6.400,00	6.400,00	6.400,00	6.400,00	65.000,00
20900	Otros bienes de consumo	8.950.246,00	6.473.807,78	9.815.068,66	5.608.985,12	4.100.598,37	4.100.598,37	4.100.598,37	4.100.598,37	1.508.386,75
20901	Elementos de limpieza	49.904,00	50.000,00	29.657,10	70.246,90	56.601,55	56.601,55	56.601,55	56.601,55	13.645,35
20902	Utiles de escritorio, oficina y enseñanza	2.822.173,22	1.422.259,10	2.777.572,88	1.466.859,44	1.427.680,93	1.427.680,93	1.427.680,93	1.427.680,93	39.178,51
20903	Utiles y materiales eléctricos	958.794,63	918.453,26	1.103.744,77	773.503,12	458.363,56	458.363,56	458.363,56	458.363,56	315.139,56
20904	Utensillos de cocina y comedor	142.844,52	75.000,00	162.749,79	55.094,73	39.064,12	39.064,12	39.064,12	39.064,12	16.030,61
20905	Utiles menores médicos, quirúrgico y de laboratorio	3.607.898,00	2.053.955,46	4.270.867,08	1.390.926,38	565.566,31	565.566,31	565.566,31	565.566,31	825.360,07
20906	Repuestos y accesorios	1.240.733,23	1.769.488,14	1.251.925,71	1.758.295,66	1.485.718,66	1.485.718,66	1.485.718,66	1.485.718,66	272.577,00
20909	Otros n e p	127.958,40	184.651,82	218.551,33	94.058,89	67.603,24	67.603,24	67.603,24	67.603,24	26.455,65
30000	SERVICIOS NO PERSONALES	71.201.053,24	46.327.984,49	41.867.758,77	75.641.278,96	69.969.575,92	69.969.575,92	69.969.575,92	69.730.944,25	5.671.703,04
30100	Servicios básicos	13.324.687,61	10.519.840,17	8.211.508,19	15.632.818,59	14.295.313,64	14.295.313,64	14.295.313,64	14.295.313,64	1.337.504,95
30101	Energía eléctrica	4.144.178,39	2.156.627,60	2.330.017,44	3.970.788,55	3.697.285,56	3.697.285,56	3.697.285,56	3.697.285,56	273.502,99
30102	Agua	1.908.340,13	1.679.970,70	1.045.226,15	2.543.084,68	2.299.744,77	2.299.744,77	2.299.744,77	2.299.744,77	243.339,91

Dr. David P. Bordin
 Secretario de Gestión y Coordinación
 Administrativa y Jurisdiccional
 Superior Tribunal de Justicia

Jessica Nime
 Secretaria
 del Superior Tribunal de Justicia



Provincia de Tierra del Fuego,
Antártida e Islas del Atlántico Sur.
República Argentina.


ADMINISTRACIÓN PROVINCIAL


EJECUCIÓN DE GASTOS POR OBJETO A NIVEL DE PARCIAL

Organismo: Poder Judicial

Mes: 12 Año: 2019

COD. GASTO	GASTOS	CRED ORIGINAL	AUMENTOS	DISMINUCIONES	CRED VIGENTE	COMPROMISO	DEVENGADO	MAND A PAGAR	PAGADO	NO EJECUTADO
30103	Gas	1.425.762,30	2.596.826,09	829.389,71	3.193.198,68	3.019.207,76	3.019.207,76	3.019.207,76	3.019.207,76	173.990,92
30104	Teléfonos, telex y telefax	4.895.895,79	3.069.558,88	3.069.740,62	4.895.715,05	4.314.834,21	4.314.834,21	4.314.834,21	4.314.834,21	580.860,84
30105	correos y telégrafo	950.510,00	1.016.656,90	937.135,27	1.030.031,63	964.241,34	964.241,34	964.241,34	964.241,34	65.790,29
30200	Alquileres y derechos	14.508.402,01	7.576.978,06	6.464.771,25	15.620.608,82	14.610.760,24	14.610.760,24	14.610.760,24	14.610.760,24	1.009.848,58
30201	Alquileres de edificios y locales	11.569.243,79	4.368.058,00	4.428.847,76	11.508.454,03	10.752.474,55	10.752.474,55	10.752.474,55	10.752.474,55	755.979,48
30202	Alquileres de maquinaria, equipo y medios de transporte	150.000,00	126.656,90	153.100,00	123.556,90	71.950,00	71.950,00	71.950,00	71.950,00	51.606,90
30204	Alquileres de fotocopiantes	1.487.231,62	1.734.723,65	1.130.447,87	2.091.507,60	2.064.245,40	2.064.245,40	2.064.245,40	2.064.245,40	27.262,20
30206	Derechos de bienes intangibles	1.301.926,60	1.347.539,51	752.375,82	1.897.090,29	1.722.090,29	1.722.090,29	1.722.090,29	1.722.090,29	175.000,00
30300	Mantenimiento, reparación y limpieza	23.861.239,00	12.938.899,23	16.212.355,06	20.388.783,17	19.633.726,60	19.633.726,60	19.633.726,60	19.633.726,60	755.056,57
30301	Mantenimiento y reparación de edificios y locales	1.324.280,00	193.511,00	1.300.000,00	177.791,00	35.800,00	35.800,00	35.800,00	35.800,00	141.991,00
30302	Mantenimiento y reparación de vehículos	1.321.600,00	183.328,46	1.183.741,64	321.186,82	309.198,23	309.198,23	309.198,23	309.198,23	11.988,59
30303	Mantenimiento y reparación de maquinaria y equipo	1.144.395,00	478.656,90	862.638,00	760.413,90	575.764,80	575.764,80	575.764,80	575.764,80	184.649,10
30305	Limpieza, aseo y fumigación	19.870.964,00	12.124.402,87	12.665.975,42	19.129.391,45	18.712.963,57	18.712.963,57	18.712.963,57	18.712.963,57	416.427,88
30400	Servicios técnicos y profesionales	3.271.598,40	1.328.442,25	2.706.288,66	1.893.751,99	1.696.002,00	1.696.002,00	1.696.002,00	1.696.002,00	197.749,99
30401	Estudios, investigaciones y proyectos de factibilidad	307.500,00	263.328,45	264.123,00	306.705,45	286.248,00	286.248,00	286.248,00	286.248,00	20.457,45
30402	Médicos y sanitarios	1.777.500,00	728.656,90	1.450.374,00	1.055.782,90	946.770,00	946.770,00	946.770,00	946.770,00	109.012,90
30403	Jurídicos	0,00	3.000,00	0,00	3.000,00	3.000,00	3.000,00	3.000,00	3.000,00	0,00
30404	Contabilidad y Auditoría	0,00	100.000,00	0,00	100.000,00	63.000,00	63.000,00	63.000,00	63.000,00	37.000,00
30405	De capacitación	802.750,00	86.800,00	800.950,00	88.600,00	88.600,00	88.600,00	88.600,00	88.600,00	0,00
30409	Otros n.e.p.	363.848,40	146.656,90	190.841,66	339.663,64	308.384,00	308.384,00	308.384,00	308.384,00	31.279,64
30500	Servicios comerciales y financieros	6.834.497,60	4.986.312,10	3.414.620,94	8.386.188,76	7.334.423,28	7.334.423,28	7.334.423,28	7.334.423,28	1.051.765,48
30501	Transporte	232.700,00	223.328,46	119.530,37	336.498,09	236.133,75	236.133,75	236.133,75	236.133,75	100.364,34
30503	Imprenta, publicaciones y reproducciones	1.293.830,00	363.156,90	862.633,09	774.353,81	608.708,80	608.708,80	608.708,80	608.708,80	165.645,01
30504	Primas y gastos de seguros	575.900,00	228.656,90	123.665,26	680.891,64	621.620,02	621.620,02	621.620,02	621.620,02	59.271,62
30505	Comisiones y gastos bancarios	65.000,00	0,00	49.142,90	15.857,10	795,00	795,00	795,00	795,00	15.082,10
30506	Internet	4.628.067,60	4.123.269,84	2.219.649,32	6.531.688,12	5.828.715,71	5.828.715,71	5.828.715,71	5.828.715,71	702.972,41
30509	Otros n.e.p.	39.000,00	27.900,00	20.000,00	46.900,00	38.450,00	38.450,00	38.450,00	38.450,00	8.450,00
30700	Pasajes y viáticos	5.791.581,41	4.683.665,76	2.883.890,45	7.591.416,72	6.627.293,97	6.627.293,97	6.627.293,97	6.627.293,97	964.122,75
30701	Pasajes	3.689.886,41	3.253.680,41	1.290.958,69	5.652.608,13	4.813.819,41	4.813.819,41	4.813.819,41	4.813.819,41	638.788,72
30702	Viáticos	2.101.695,00	1.429.985,35	1.592.871,76	1.938.808,59	1.813.474,56	1.813.474,56	1.813.474,56	1.813.474,56	125.334,03
30800	Impuestos, derechos y tasas	1.037.447,21	2.101.534,50	618.222,96	2.520.758,75	2.466.460,09	2.466.460,09	2.466.460,09	2.466.460,09	54.298,66


Dr. David Pacinman
Secretario de Gestión y Coordinación
Administrativa y Asesora
Superior Tribunal de Justicia


JESSICA NAME
Secretaria
del Superior Tribunal de Justicia



Provincia de Tierra del Fuego,
Antártida e Islas del Atlántico Sur.
República Argentina.

ADMINISTRACIÓN PROVINCIAL

EJECUCIÓN DE GASTOS POR OBJETO A NIVEL DE PARCIAL

Organismo: Poder Judicial

Mes: 12

Año: 2019

COD. GASTO	GASTOS	CRED ORIGINAL	ADUMENTOS	DISMINUCIONES	CRED VIGENTE	COMPROMISO	DEVENGADO	MAND A PAGAR	PAGADO	NO EJECUTADO
30802	Impuestos directos	774.082,25	361.373,69	351.154,50	784.281,43	782.329,42	782.329,42	782.329,42	782.329,42	1.962,01
30803	Derechos y tasas	263.384,96	382.771,94	67.068,46	579.088,44	547.981,26	547.981,26	547.981,26	547.981,26	31.107,18
30804	Multas, recargos y gastos judiciales	0,00	1.357.388,88	200.000,00	1.157.388,88	1.136.149,41	1.136.149,41	1.136.149,41	1.136.149,41	21.239,47
30900	Otros Servicios	2.771.800,00	2.211.512,42	1.378.180,26	3.806.952,16	3.305.596,10	3.305.596,10	3.305.596,10	3.305.596,10	301.356,06
30901	Servicios de ceremonial	1.045.200,00	1.265.376,10	500.000,00	1.810.576,10	1.518.620,04	1.518.620,04	1.518.620,04	1.518.620,04	291.956,06
30909	Otros n.e.p	1.726.400,00	946.136,32	876.180,26	1.796.376,06	1.786.976,06	1.786.976,06	1.786.976,06	1.786.976,06	9.400,00
40000	BIENES DE USO	267.341.468,00	54.347.478,47	90.333.764,42	231.355.182,05	161.138.162,20	161.138.162,20	161.138.162,20	145.850.337,05	70.217.019,85
40100	Bienes Preexistentes	28.000.000,00	0,00	28.000.000,00	262.580,00	0,00	0,00	0,00	0,00	262.580,00
40101	Tierras y terrenos	5.600.000,00	0,00	5.600.000,00	262.580,00	0,00	0,00	0,00	0,00	262.580,00
40102	Edificios e instalaciones	22.400.000,00	0,00	22.137.420,00	0,00	0,00	0,00	0,00	0,00	0,00
40200	Construcciones	207.004.500,68	17.682.538,95	27.842.357,41	196.844.682,22	142.773.017,22	142.773.017,22	142.773.017,22	127.485.192,07	54.071.665,00
40201	Construcciones en bienes de dominio privado	207.004.500,68	17.682.538,95	27.842.357,41	196.844.682,22	142.773.017,22	142.773.017,22	142.773.017,22	127.485.192,07	54.071.665,00
40300	Maquinaría y equipo	30.567.425,32	32.393.417,59	29.871.694,26	33.089.148,65	17.408.013,02	17.408.013,02	17.408.013,02	17.408.013,02	15.681.135,63
40302	Equipo de transporte, tracción y elevación	4.236.000,00	5.120.640,54	3.134.937,00	6.221.703,54	5.973.703,54	5.973.703,54	5.973.703,54	5.973.703,54	248.000,00
40303	Equipo sanitario y de laboratorio	0,00	565.421,64	0,00	565.421,64	0,00	0,00	0,00	0,00	565.421,64
40304	Equipo de comunicación y señalamiento	8.102.200,00	2.153.770,10	6.177.857,90	2.078.112,20	1.143.056,12	1.143.056,12	1.143.056,12	1.143.056,12	935.056,08
40305	Equipo educacional y recreativo	899.600,00	4.881.580,07	884.006,88	4.897.173,19	3.053.609,04	3.053.609,04	3.053.609,04	3.053.609,04	1.843.564,15
40306	Equipo para computación	10.416.250,00	6.381.836,58	8.687.099,20	8.110.987,58	3.980.103,52	3.980.103,52	3.980.103,52	3.980.103,52	4.130.883,86
40307	Equipo de oficina y muebles	7.105.824,17	10.892.548,23	8.345.866,67	9.652.706,73	2.459.677,58	2.459.677,58	2.459.677,58	2.459.677,58	7.193.029,15
40308	Herramientas y repuestos mayores	474.401,15	177.691,80	406.602,27	245.490,88	58.338,88	58.338,88	58.338,88	58.338,88	187.151,80
40309	Equipos varios	1.333.150,00	2.199.927,63	2.235.524,34	1.297.553,29	739.524,34	739.524,34	739.524,34	739.524,34	556.028,95
40500	Libros, revistas y otros elementos coleccionables	67.842,00	1.391.253,18	1.161.920,00	297.175,18	234.388,16	234.388,16	234.388,16	234.388,16	62.787,02
40800	Activos Intangibles	1.701.700,00	2.880.268,75	3.720.372,75	861.596,00	722.743,80	722.743,80	722.743,80	722.743,80	138.852,20
40801	Programas de computación	1.701.700,00	2.880.268,75	3.720.372,75	861.596,00	722.743,80	722.743,80	722.743,80	722.743,80	138.852,20
50000	TRANSFERENCIAS	0,00	255.078,66	0,00	255.078,66	250.078,66	250.078,66	250.078,66	250.078,66	5.000,00
50100	Transferencias al Sector Privado p/ financiar Gastos Corrientes	0,00	85.078,66	0,00	85.078,66	85.078,66	85.078,66	85.078,66	85.078,66	0,00
50107	Transferencias a otras instituciones culturales y sociales sin fines d	0,00	85.078,66	0,00	85.078,66	85.078,66	85.078,66	85.078,66	85.078,66	0,00
50400	Transferencias al Sector Público Nacional p/ financiar Gs. de Capital	0,00	170.000,00	0,00	170.000,00	165.000,00	165.000,00	165.000,00	165.000,00	5.000,00
50404	A otras instituciones públicas nacionales	0,00	170.000,00	0,00	170.000,00	165.000,00	165.000,00	165.000,00	165.000,00	5.000,00
50700	Transferencias a Inst. Prov. y Munic. para financiar Gastos Corrientes	0,00	0,00	0,00	0,00	0,00	0,00	0,00	0,00	0,00
50800	Transferencias a Inst. Prov. y Munic. para financiar Gs de capital	0,00	0,00	0,00	0,00	0,00	0,00	0,00	0,00	0,00

~~Dr. David Bazzani~~
Secretario de Gestión y Coordinación
Administrativa y Jurisdiccional
Superior Tribunal de Justicia

JESSICA NAME
Secretaria
del Superior Tribunal de Justicia



Provincia de Tierra del Fuego,
Antártida e Islas del Atlántico Sur,
República Argentina.

ADMINISTRACIÓN PROVINCIAL

EJECUCION DE GASTOS POR OBJETO A NIVEL DE PARCIAL

Organismo: Poder Judicial

Mes: 12

Año: 2019

COD. GASTO	GASTOS	CRED ORIGINAL	AUMENTOS	DISMINUCIONES	CRED VIGENTE	COMPROMISO	DEVENGADO	MAND A PAGAR	PAGADO	NO EJECUTADO
60000	ACTIVOS FINANCIEROS	0,00	18.933.682,09	0,00	18.933.682,09	18.933.682,09	18.933.682,09	18.933.682,09	18.933.682,09	0,00
60809	Incremento de activos diferidos y adelantos a proveedores y contratista	0,00	18.933.682,09	0,00	18.933.682,09	18.933.682,09	18.933.682,09	18.933.682,09	18.933.682,09	0,00
60807	Adelantos a proveedores y contratistas a largo plazo	0,00	18.933.682,09	0,00	18.933.682,09	18.933.682,09	18.933.682,09	18.933.682,09	18.933.682,09	0,00
70000	SERVICIO DE LA DEUDA Y DISMINUCION DE OTROS PASIVOS	0,00	0,00	0,00	0,00	0,00	0,00	0,00	0,00	0,00
80000	OTROS GASTOS	0,00	0,00	0,00	0,00	0,00	0,00	0,00	0,00	0,00
90000	GASTOS FIGURATIVOS	0,00	0,00	0,00	0,00	0,00	0,00	0,00	0,00	0,00
990000	TOTAL DE GASTOS	2.056.402.533,14	802.794.060,46	754.980.817,68	2.104.215.775,92	2.003.715.109,30	2.003.715.109,30	2.003.715.109,30	1.792.367.160,00	100.500.666,62

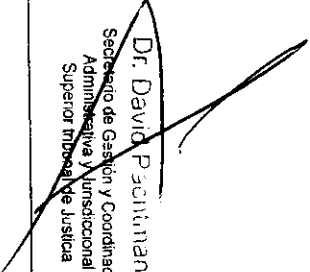
OBSERVACIONES


Usuario: LLOJACONO Fecha: 16/04/19 13:02

Número: 1 Se procedió a la carga del Proyecto de Presupuesto remitido al Poder Legislativo a efectos de ejecutar los gastos que ya habían sido tramitados y los que se estaba tramitando. Luego de notificado el Decreto PE 021/19 mediante el cual se recondujo el Presupuesto 2018, al inicio del mes 02/2019, se realizó una modificación presupuestaria para ajustar los créditos a lo establecido en el mencionado Decreto.

Usuario: LLOJACONO Fecha: 11/04/20 18:04

Número: 2 Las diferencias entre los créditos vigentes aquí informados y los que gobierno tiene se deben a modificaciones presupuestarias que no fueron impactadas en el sistema informático de gobierno pero que efectivamente fueron realizadas por el Poder Judicial. La modificación dicada por Resol. ME N° 0192/19 no fue impactada por este Poder Judicial


Dr. David Pachitman
Secretario de Gestión y Coordinación
Administrativa y Jurisdiccional
Superior Tribunal de Justicia


JESSICA NAME
Secretaria
del Superior Tribunal de Justicia



Provincia de Tierra del Fuego,
Antártida e Islas del Atlántico Sur.
República Argentina.

ADMINISTRACIÓN PROVINCIAL

EJECUCIÓN DE GASTOS POR OBJETO A NIVEL DE PARCIAL

Organismo: Poder Judicial

Mes: 12 Año: 2019

TOTALES POR FINANCIAMIENTO

COD. GASTO	GASTOS	CRED ORIGINAL	AUMENTOS	DISMINUCIONES	CRED VIGENTE	COMPROMISO	DEVENGADO	MAND A PAGAR	PAGADO	NO EJECUTADO
10000	GASTOS EN PERSONAL	1.682.634.202,95	656.808.381,73	581.064.203,57	1.758.378.381,11	1.739.103.840,10	1.739.103.840,10	1.739.103.840,10	1.543.288.096,87	19.274.541,01
990000	001004001034 Contribuciones figurativas	1.682.634.202,95	656.808.381,73	581.064.203,57	1.758.378.381,11	1.739.103.840,10	1.739.103.840,10	1.739.103.840,10	1.543.288.096,87	19.274.541,01
20000	BIENES DE CONSUMO	35.225.808,95	26.121.455,02	41.695.090,92	19.652.173,05	14.319.770,33	14.319.770,33	14.319.770,33	14.314.021,08	5.332.402,72
990000	001004001034 Contribuciones figurativas	35.225.808,95	26.121.455,02	41.695.090,92	19.652.173,05	14.319.770,33	14.319.770,33	14.319.770,33	14.314.021,08	5.332.402,72
30000	SERVICIOS NO PERSONALES	71.201.053,24	46.327.984,49	41.887.758,77	75.641.278,96	69.969.575,92	69.969.575,92	69.969.575,92	69.730.944,25	5.671.703,04
990000	001004001034 Contribuciones figurativas	71.201.053,24	46.327.984,49	41.887.758,77	75.641.278,96	69.969.575,92	69.969.575,92	69.969.575,92	69.730.944,25	5.671.703,04
40000	BIENES DE USO	287.341.468,00	54.347.478,47	90.333.784,42	231.355.182,05	161.138.162,20	161.138.162,20	161.138.162,20	145.650.337,05	70.217.019,85
990000	001003001007 Tasas de Justicia	49.100.000,00	0,00	34.697.332,11	14.402.667,89	1.498.769,36	1.498.769,36	1.498.769,36	1.498.769,36	12.903.898,53
990000	001004001034 Contribuciones figurativas	153.013.571,79	35.147.974,29	48.653.436,93	139.508.109,15	91.367.837,62	91.367.837,62	91.367.837,62	88.021.988,16	48.140.271,53
990000	001004001053 Transferencias Ministerio de Justicia y DPHH	386.610,00	10.015.848,10	4.886.610,00	5.515.848,10	3.933.046,90	3.933.046,90	3.933.046,90	3.933.046,90	1.582.801,20
990000	001004001059 Contrib. Figuras FFFIR	59.841.286,21	0,00	0,00	59.841.286,21	53.421.364,83	53.421.364,83	53.421.364,83	43.479.389,14	6.419.921,38
990000	001004001070 Contribución Figurativa Crédito Externo	5.000.000,00	255.078,66	2.096.385,38	12.087.270,70	10.917.143,49	10.917.143,49	10.917.143,49	10.917.143,49	1.170.127,21
50000	TRANSFERENCIAS	0,00	255.078,66	0,00	255.078,66	250.078,66	250.078,66	250.078,66	250.078,66	5.000,00
990000	001004001034 Contribuciones figurativas	0,00	255.078,66	0,00	255.078,66	250.078,66	250.078,66	250.078,66	250.078,66	5.000,00
60000	ACTIVOS FINANCIEROS	0,00	18.933.682,09	0,00	18.933.682,09	18.933.682,09	18.933.682,09	18.933.682,09	18.933.682,09	0,00
990000	001003001007 Tasas de Justicia	0,00	18.933.682,09	0,00	18.933.682,09	18.933.682,09	18.933.682,09	18.933.682,09	18.933.682,09	0,00
990000	TOTAL	2.056.402.533,14	802.794.060,46	754.980.817,68	2.104.215.775,92	2.003.715.109,30	2.003.715.109,30	2.003.715.109,30	1.792.367.160,00	100.500.666,62

[Handwritten Signature]
Dr. David Pastorelli
Secretario de Gestión y Coordinación
Administrativa y Jurisdiccional
Superior Tribunal de Justicia

[Handwritten Signature]

JESSICA NAME
Secretaria
Tribunal de Justicia



Provincia de Tierra del Fuego, Antártida e Islas del
Atlántico Sur
República Argentina
SUPERIOR TRIBUNAL DE JUSTICIA

RESOLUCION CONTADURIA GENERAL Nº 023/17- ANEXO I
CUENTA DE RESULTADO PRESUPUESTARIO - BASE DEVENGADO (CUADRO Nº3.2)
Esquema Ahorro - Inversión - Financiamiento
Administración Central
Ejercicio: 2019

CONCEPTO	Poder Ejecutivo	Poder Legislativo	Poder Judicial	Fiscalía de Estado	Tribunal de Cuentas	Total
I. INGRESOS CORRIENTES	0,00	0,00	129.580.003,75	0,00	0,00	129.580.003,75
INGRESOS TRIBUTARIOS			0,00			0,00
CONTRIBUCIONES A LA SEGURIDAD SOCIAL			0,00			0,00
INGRESOS NO TRIBUTARIOS			42.454.080,16			42.454.080,16
VENTA DE BIENES Y SERV. DE LAS ADM. PUB.			0,00			0,00
INGRESOS DE OPERACIONES			0,00			0,00
RENTAS DE LA PROPIEDAD			87.125.923,59			87.125.923,59
TRANSFERENCIAS CORRIENTES			0,00			0,00
II. GASTOS CORRIENTES	0,00	0,00	1.823.643.265,01	0,00	0,00	1.823.643.265,01
PERSONAL			1.739.103.840,10			1.739.103.840,10
BIENES CORRIENTES			14.319.770,33			14.319.770,33
SERVICIOS NO PERSONALES			69.969.575,92			69.969.575,92
TRANSFERENCIAS FINANCIAR EROG. CTES			250.078,66			250.078,66
INTERESES DE LA DEUDA			0,00			0,00
OTROS			0,00			0,00
III. AHORRO/DESAHORRO (I - II)	0,00	0,00	-1.694.063.261,26	0,00	0,00	-1.694.063.261,26
IV. RECURSOS DE CAPITAL	0,00	0,00	2.917.198,80	0,00	0,00	2.917.198,80
RECURSOS PROPIOS DE CAPITAL			0,00			0,00
TRANSFERENCIAS DE CAPITAL			2.917.198,80			2.917.198,80
DISMINUCION DE LA INVERSION FINANCIERA			0,00			0,00
V. GASTOS DE CAPITAL	0,00	0,00	161.138.162,20	0,00	0,00	161.138.162,20
INVERSION REAL DIRECTA			161.138.162,20			161.138.162,20
INVERSION FINANCIERA			0,00			0,00
TRANSFERENCIAS DE CAPITAL			0,00			0,00
VI. RESULTADO FINANCIERO PREVIO (III + IV - V)	0,00	0,00	-1.852.284.224,66	0,00	0,00	-1.852.284.224,66
TOTAL RECURSOS			132.497.202,55			132.497.202,55
TOTAL GASTOS			1.984.781.427,21			1.984.781.427,21
VII. RECURSOS FIGURATIVOS	0,00	0,00	1.829.066.402,98	0,00	0,00	1.829.066.402,98
VIII. GASTOS FIGURATIVOS			0,00			0,00
IX. NECESIDADES DE FINANCIAMIENTO (VI + VII - VIII)	0,00	0,00	-23.217.821,68	0,00	0,00	-23.217.821,68
X. FUENTES DE FINANCIAMIENTO	0,00	0,00	237.239.284,09	0,00	0,00	237.239.284,09
DISMINUCION DE LA INVERSION FINANCIERA			25.891.334,79			25.891.334,79
ENDEUDAMIENTO PUBLICO E INCREMENTO DE OTROS PASIVOS			211.347.949,30			211.347.949,30
CONTRIBUCIONES FIGURATIVAS			0,00			0,00
XI. APLICACIONES FINANCIERAS	0,00	0,00	214.021.462,41	0,00	0,00	214.021.462,41
INCREMENTO DE LA INVERSION FINANCIERA			88.585.748,60			88.585.748,60
AMORTIZACION DE LA DEUDA Y DISMINUCION DE OTROS PASIVOS			125.435.713,81			125.435.713,81
GASTOS FIGURATIVOS PARA APLICACIONES FINANCIERAS			0,00			0,00
XII. FINANCIAMIENTO NETO (X - XI)	0,00	0,00	23.217.821,68	0,00	0,00	23.217.821,68
XIII. RESULTADO FINANCIERO (IX + XII)	0,00	0,00	0,00	0,00	0,00	0,00

Dr. David Pachtmann
Secretario de Gestión y Coordinación
Administrativa y Jurisdiccional
Superior Tribunal de Justicia

JESSICA NAVE
Secretaria
del Superior Tribunal de Justicia

Nota:
Deberá confeccionarse por cada Organismo de la Administración Central, Descentralizados y de la Seguridad Social.



Provincia de Tierra del Fuego, Antártida e Islas del Atlántico Sur
República Argentina

RESOLUCION CONTADURIA GENERAL N° 027/17 - ANEXO I
CUENTA DE RESULTADO PRESUPUESTARIO - BASE PAGADO (CUADRO Nº4.2)
Esquema Aborro - Inversion - Financiamiento
Administración Central
EJERCICIO: 2019

SUPERIOR TRIBUNAL DE JUSTICIA

CONCEPTO	Poder Ejecutivo	Poder Legislativo	Poder Judicial	Fiscalía de Estado	Tribunal de Cuentas	Total
I. INGRESOS CORRIENTES	0,00	0,00	129.580.003,75	0,00	0,00	129.580.003,75
INGRESOS TRIBUTARIOS	0,00	0,00	0,00	0,00	0,00	0,00
CONTRIBUCIONES A LA SEGURIDAD SOCIAL			42.454.080,16	0,00	0,00	42.454.080,16
INGRESOS NO TRIBUTARIOS			0,00	0,00	0,00	0,00
VENTA DE BIENES Y SERV. DE LAS ADM. PUB.			0,00	0,00	0,00	0,00
INGRESOS DE OPERACIONES			87.125.923,59	0,00	0,00	87.125.923,59
RENTAS DE LA PROPIEDAD			0,00	0,00	0,00	0,00
TRANSFERENCIAS CORRIENTES			0,00	0,00	0,00	0,00
II. GASTOS CORRIENTES	0,00	0,00	1.627.583.140,86	0,00	0,00	1.627.583.140,86
PERSONAL			1.543.288.096,87	0,00	0,00	1.543.288.096,87
BIENES CORRIENTES			14.314.021,08	0,00	0,00	14.314.021,08
SERVICIOS NO PERSONALES			69.730.944,25	0,00	0,00	69.730.944,25
TRANSFERENCIAS FINANCIAR EROG. CTES			250.078,66	0,00	0,00	250.078,66
INTERESES DE LA DEUDA			0,00	0,00	0,00	0,00
OTROS			0,00	0,00	0,00	0,00
III. AHORRO/DESAHORRO (I - II)	0,00	0,00	-1.498.003.137,11	0,00	0,00	-1.498.003.137,11
IV. RECURSOS DE CAPITAL	0,00	0,00	2.917.198,80	0,00	0,00	2.917.198,80
RECURSOS PROPIOS DE CAPITAL			2.917.198,80	0,00	0,00	2.917.198,80
TRANSFERENCIAS DE CAPITAL			0,00	0,00	0,00	0,00
DISMINUCION DE LA INVERSION FINANCIERA			145.850.337,05	0,00	0,00	145.850.337,05
V. GASTOS DE CAPITAL			145.850.337,05	0,00	0,00	145.850.337,05
INVERSION REAL DIRECTA			0,00	0,00	0,00	0,00
INVERSION FINANCIERA			0,00	0,00	0,00	0,00
TRANSFERENCIAS DE CAPITAL			-1.640.936.275,36	0,00	0,00	-1.640.936.275,36
VI. RESULTADO FINANCIERO PREVIO (III + IV - V)	0,00	0,00	132.497.202,55	0,00	0,00	132.497.202,55
TOTAL RECURSOS			1.773.433.477,91	0,00	0,00	1.773.433.477,91
TOTAL GASTOS			1.829.066.402,96	0,00	0,00	1.829.066.402,96
VII. RECURSOS FIGURATIVOS	0,00	0,00	0,00	0,00	0,00	0,00
VIII. GASTOS FIGURATIVOS	0,00	0,00	0,00	0,00	0,00	0,00
IX. NECESIDADES DE FINANCIAMIENTO (VI + VII - VIII)	0,00	0,00	188.130.127,62	0,00	0,00	188.130.127,62
X. FUENTES DE FINANCIAMIENTO	0,00	0,00	25.891.334,79	0,00	0,00	25.891.334,79
DISMINUCION DE LA INVERSION FINANCIERA			25.891.334,79	0,00	0,00	25.891.334,79
ENDUDAMIENTO PUBLICO E INCREMENTO DE OTROS PASIVOS			0,00	0,00	0,00	0,00
CONTRIBUCIONES FIGURATIVAS			0,00	0,00	0,00	0,00
XI. APLICACIONES FINANCIERAS	0,00	0,00	214.021.462,41	0,00	0,00	214.021.462,41
AMORTIZACION DE LA DEUDA Y DISMINUCION DE OTROS PASIVOS			88.585.748,60	0,00	0,00	88.585.748,60
GASTOS FIGURATIVOS PARA APLICACIONES FINANCIERAS			125.435.713,81	0,00	0,00	125.435.713,81
XII. FINANCIAMIENTO NETO (X - XI)	0,00	0,00	-188.130.127,62	0,00	0,00	-188.130.127,62
XIII. RESULTADO FINANCIERO (IX - XII)	0,00	0,00	0,00	0,00	0,00	0,00

Nota:

1) Pagado de Ejercicios Anteriores (deuda flotante 2018)

Personal	125.435.713,81
Bienes de Consumo	115.457.427,37
Servicios no Personales	332.105,44
Bienes Preexistentes	1.125.324,22
Maquinaria y Equipos	120.621,00
Construcciones	8.400.235,78

Deberá contracontarse por cada Organismo de la Administración Central, Descentralizados y de la Seguridad Social.

Dr. David
Secretario de Gestión y Control
Administrativa y Jurisdiccional
Superior Tribunal de Justicia

JESSICA NAME
Secretaria
del Superior Tribunal de Justicia



Provincia de Tierra del Fuego, Antártida e
Islas del Atlántico Sur
República Argentina
SUPERIOR TRIBUNAL DE JUSTICIA


RESOLUCION CONTADURIA GENERAL N° 027/17 - ANEXO I
ESTADO DE LA DEUDA PUBLICA (CUADRO N°5)
ADMINISTRACIÓN PUBLICA PROVINCIAL
Carácter:
Jurisdicción:
Ejercicio: 2019


CONDICIONES DE LOS PRESTAMOS Y DE COLOCACIONES DE DEUDA

PRESTAMISTA	SALDO	Moneda	Monto Original	Garantías	Fecha de la operación	Tasa (TEM)	Plaze
DEUDA INTERNA DIRECTA:	0,00		0,00				
GOBIERNO NACIONAL(1)	0,00		0,00				
ENTIDADES BANCARIAS Y FINANCIERAS(1)	0,00		0,00				
ORGANISMOS INTERNACIONALES(1)	0,00		0,00				
DEUDA CONSOLIDADA(1)	0,00		0,00				
TITULOS PROVINCIALES(1)	0,00		0,00				
OTRAS DEUDAS(1)	0,00		0,00				
	0,00		0,00				
	0,00		0,00				
DEUDA INTERNA INDIRECTA (1)	0,00		0,00				
DEUDA EXTERNA DIRECTA(1)	0,00		0,00				
DEUDA EXTERNA INDIRECTA(1)	0,00		0,00				
TOTAL	0,00		0,00				

Nota

(1)Deberá confeccionarse por cada Organismo de la Administración Central, Descentralizados y de la Seguridad Social.


Dr. David Pachtman
Secretario de Gestión y Coordinación
Administrativa y Jurisdiccional
Superior Tribunal de Justicia


JESSICA NAME
Secretaria
del Superior Tribunal de Justicia



Provincia de Tierra del Fuego, Antártida e
Islas del Atlántico Sur
República Argentina
SUPERIOR TRIBUNAL DE JUSTICIA

RESOLUCION CONTADURIA GENERAL Nº 023/17- ANEXO I
ESTADO DE SITUACION DEL TESORO (CUADRO Nº6.2)
Ejercicio: 2019

CONCEPTO	Administración Central					Total
	Poder Ejecutivo	Poder Legislativo	Poder Judicial	Fiscalía de Estado	Tribunal de Cuentas	
1) Valores Activos	0,00	0,00	515.721.525,45	0,00	0,00	515.721.525,45
Caja			0,00			0,00
Bancos			17.816.786,02			17.816.786,02
Inversiones Financieras			200.910.435,23			200.910.435,23
Créditos			296.994.304,20			296.994.304,20
Organismos Descentralizados			0,00			0,00
Tesorería Gral. de la Pcia. (Nota Nº 1)			295.439.504,20			295.439.504,20
Deudores por Venta de Bienes y Servicios			0,00			0,00
Anticipos otorgados (Nota Nº 2)			1.554.800,00			1.554.800,00
Otros Créditos			0,00			0,00
2) Valores Pasivos	0,00	0,00	212.084.011,24	0,00	0,00	212.084.011,24
Remuneraciones a pagar			195.815.743,23			195.815.743,23
Proveedores			15.532.206,07			15.532.206,07
-Bienes de Consumo			5.749,25			5.749,25
-Servicios no personales			238.631,67			238.631,67
-Bienes de Uso y Construcciones			15.287.825,15			15.287.825,15
Transferencias a pagar			0,00			0,00
Transferencias a Organismos Descentralizados			0,00			0,00
Obligaciones de Ejercicios Anteriores			0,00			0,00
Tesorería General de la Provincia			0,00			0,00
Instituciones Financieras			0,00			0,00
Estado Nacional			0,00			0,00
Letras del Tesoro			0,00			0,00
Fondos de Terceros y en Garantía			736.061,94			736.061,94
Otros			0,00			0,00
3) Diferencia (1-2)	0,00	0,00	303.637.514,21	0,00	0,00	303.637.514,21

Notas:

1 Deuda flotante del Ejecutivo por fondos solicitados y no transferidos a fecha de corte (31/12/18)
Respecto de los Haberes mes 12/2018 y SAC SEM/2018 fueron cancelados en el transcurso de Enero de 2019

1 Cuentas a Cobrar Tesorería Gral. de la Provincia 2019

Gastos func. 01/2019	172.726,97
Gastos func. 02/2019	6.544.916,10
Gastos func. 03/2019	8.495.204,97
Gastos func. 06/2019	15.209.296,99
Gastos func. 08/2019	15.440.021,38
Gastos func. 09/2019	21.892.199,69
Gastos func. 10/2019	3.395.117,05
Gastos func. 11/2019	8.843.517,82
Gastos func. 12/2019	21.892.199,69
Haberes 12/2019	168.827.200,01
Haberes SAC 12/2019	24.727.103,53
TOTAL	295.439.504,20

2 Corresponde a garantías por contratos de locación de inmuebles

~~Dr. David Bachtman~~
Secretario de Gestión y Coordinación
Administrativa y Jurisdiccional
Superior Tribunal de Justicia

JESICA NAVE
Secretaria
del Superior Tribunal de Justicia




Provincia de Tierra del Fuego, Antártida
e Islas del Atlántico Sur
República Argentina
SUPERIOR TRIBUNAL DE JUSTICIA

RESOLUCION CONTADURIA GENERAL N° 027/17 - ANEXO I
ESTADO DE MOVIMIENTOS DEL TESORO (CUADRO N°7.1)
ADMINISTRACION PUBLICA PROVINCIAL
Ejercicio: 2019

CONCEPTO	Administración Central	Organismos Descentralizados	Organismos Seguridad Social	TOTAL
I Saldos Iniciales (al 01/01/2019) (Nota N° 1)		157.202.586,37		157.202.586,37
I.a. Fondos Disponibles Provinciales		156.200.940,10		156.200.940,10
Caja		0,00		0,00
Bancos		26.417.020,46		26.417.020,46
Inversiones		129.783.919,64		129.783.919,64
I.b. Fondos de Terceros		1.001.646,27		1.001.646,27
II INGRESOS		1.962.615.976,08		1.962.615.976,08
II.a Presupuestarios		1.961.563.605,53		1.961.563.605,53
Ingresos Tributarios		0,00		0,00
Contribuciones de la Seguridad Social		0,00		0,00
Ingresos No Tributarios		42.454.080,16		42.454.080,16
Venta de Bienes y Servicios		0,00		0,00
Contribuciones Figurativas		1.829.066.402,98		1.829.066.402,98
Transf. Capital Adm. Central Nacional		2.917.198,80		2.917.198,80
Otros		87.125.923,59		87.125.923,59
II.b No Presupuestarios		1.062.370,55		1.062.370,55
Fondos de Terceros		670.660,91		670.660,91
Otros		381.709,64		381.709,64
III EGRESOS		1.901.091.341,20		1.901.091.341,20
III.a Presupuestarios		1.663.969.313,08		1.663.969.313,08
Gasto en personal		1.481.258.180,06		1.481.258.180,06
Bienes y Servicios		82.403.175,95		82.403.175,95
Bienes de Uso		96.898.093,54		96.898.093,54
Transferencias		250.078,66		250.078,66
Gastos Figurativos		0,00		0,00
Otros		3.159.784,87		3.159.784,87
III.b No Presupuestarios		237.122.028,12		237.122.028,12
Fondos de Terceros		936.245,24		936.245,24
Otros Nota N° 1		236.185.782,88		236.185.782,88
IV SALDOS FINALES (al 31/12/2019)		218.727.221,25		218.727.221,25
IV.a Fondos Disponibles Provinciales		217.991.159,31		217.991.159,31
Caja		0,00		0,00
Bancos		17.080.724,08		17.080.724,08
Inversiones		200.910.435,23		200.910.435,23
IV.b Fondos de Terceros		736.061,94		736.061,94

Nota N° 1
Composición III.b No presupuestarios. Otros **236.185.782,88**

Diferido Presupuestariamente 110.870.690,07
Amortización Deuda Flotante 125.315.092,81


Dr. David Pacheco
Secretaría de Gestión y Coordinación
Administrativa y Jurisdiccional
Superior Tribunal de Justicia


JESSICA NAME
Secretaría
del Superior Tribunal de Justicia



Provincia de Tierra del Fuego, Antártida
e Islas del Atlántico Sur
República Argentina
SUPERIOR TRIBUNAL DE JUSTICIA

RESOLUCION CONTADURIA GENERAL N° 027/17 - ANEXO I
ESTADO DE MOVIMIENTOS DEL TESORO (CUADRO N°7.2)
ADMINISTRACION PUBLICA PROVINCIAL
Ejercicio: 2019

CONCEPTO	Administración Central					Total
	Poder Ejecutivo	Poder Legislativo	Poder Judicial	Fiscalía de Estado	Tribunal de Cuentas	
I Saldos Iniciales (al 01/01/2019) (Nota N° 1)	0,00	0,00	157.202.586,37	0,00	0,00	157.202.586,37
I.a Fondos Disponibles Provinciales	0,00	0,00	156.200.940,10	0,00	0,00	156.200.940,10
Caja			0,00			0,00
Bancos			26.417.020,46			26.417.020,46
Inversiones			129.783.919,64			129.783.919,64
I.b Fondos de Terceros			1.001.646,27			1.001.646,27
II INGRESOS	0,00	0,00	1.962.615.976,08	0,00	0,00	1.962.615.976,08
II.a Presupuestarios	0,00	0,00	1.961.563.605,53	0,00	0,00	1.961.563.605,53
Ingresos Tributarios			0,00			0,00
Contribuciones de la Seguridad Social			0,00			0,00
Ingresos No Tributarios			42.454.080,16			42.454.080,16
Venta de Bienes y Servicios			0,00			0,00
Contribuciones Figurativas			1.829.066.402,98			1.829.066.402,98
Transf. Capital Adm. Central Nacional			2.917.198,80			2.917.198,80
Otros			87.125.923,59			87.125.923,59
II.b No Presupuestarios	0,00	0,00	1.052.370,55	0,00	0,00	1.052.370,55
Fondos de Terceros			670.660,91			670.660,91
Otros			381.709,64			381.709,64
III EGRESOS	0,00	0,00	1.901.091.341,20	0,00	0,00	1.901.091.341,20
III.a Presupuestarios	0,00	0,00	1.663.969.313,08	0,00	0,00	1.663.969.313,08
Gasto en personal			1.481.258.180,06			1.481.258.180,06
Bienes y Servicios			82.403.175,95			82.403.175,95
Bienes de Uso			96.898.093,54			96.898.093,54
Transferencias			250.078,66			250.078,66
Gastos Figurativos			0,00			0,00
Otros			3.159.784,87			3.159.784,87
III.b No Presupuestarios	0,00	0,00	237.122.028,12	0,00	0,00	237.122.028,12
Fondos de Terceros			936.245,24			936.245,24
Otros Nota N° 1			236.185.782,88			236.185.782,88
IV SALDOS FINALES (al 31/12/2019)	0,00	0,00	218.727.221,26	0,00	0,00	218.727.221,26
IV.a Fondos Disponibles Provinciales	0,00	0,00	217.991.159,31	0,00	0,00	217.991.159,31
Caja			0,00			0,00
Bancos			17.080.724,08			17.080.724,08
Inversiones			200.910.435,23			200.910.435,23
IV.b Fondos de Terceros			736.061,94			736.061,94

Nota:

Deberá confeccionarse por cada Organismo de la Administración Central, Descentralizados y de la Seguridad Social.

Nota N° 1

Composición III.b No presupuestarios. Otro: **236.185.782,88**

Diferido Presupuestariamente 110.870.690,07
Amortización Deuda Flotante 125.315.092,81

~~Dr. David Pacntman~~
Secretario de Gestión y Coordinación
Administrativa y Jurisdiccional
Superior Tribunal de Justicia

JESSICA NAME
Secretaria
del Superior Tribunal de Justicia