

USHUAIA, 31 de marzo de 2023

VISTO:

El expediente N° 51.238 Contable S/Ejecución y Cierre Ejercicio Financiero 2022.

CONSIDERANDO:

Que en el marco de lo dispuesto por el Art. 92 de la Ley de Administración Financiera y Sistema de Control Público Provincial N° 495, resulta procedente aprobar la Cuenta General del Ejercicio 2022 de este Poder del Estado.

Que mediante Nota N° 04/2023 el Área Contable remite al Sr. Administrador los diferentes Cuadros, Planillas y Estado que componen la Cuenta General del Ejercicio 2022.

Que el Sr. Auditor Interno indica de fs. 499 a fs. 505 que realizó las tareas de auditoría sobre la documentación respaldatoria de la Cuenta del Ejercicio 2022 del Poder Judicial, de los procedimientos aplicados durante dicho período y de las conclusiones arribadas.

Que el Sr. Administrador tomó intervención a fs. 507 y el Sr. Prosecretario a fs. 508 elevó para su aprobación los Cuadros y Planillas que componen la Cuenta General del Ejercicio 2022 y que expresan el resultado de la ejecución presupuestaria y financiera del mismo.

Que en relación a los Estados Contables Básicos, tal como lo informan las áreas técnicas intervinientes, están en proceso de revisión y serán remitidos en oportunidad de tener estado definitivo.

Se agrega como anexos a la presente la siguiente información: Ejecución Presupuestaria de Gastos por Objeto (Cuadro N° 1); Ejecución Presupuestaria de Recursos (Cuadro N° 2); Esquema – Ahorro – Inversión – Financiamiento – Base Devengado (Cuadros N° 3.1 y N° 3.2); Esquema – Ahorro – Inversión – Financiamiento – Base Caja (Cuadros N° 4.1 y N° 4.2); Estado de Deuda Pública (Cuadro N° 5.1); Estado de Evolución de Deuda Pública (Cuadro N° 5.2); Estado de Situación del Tesoro (Cuadros N° 6.1 y N°

Dr. David Pachman
Secretario de Gestión y Coordinación
Administrativa y Jurisdiccional
Superior Tribunal de Justicia

Dr. Alejandro Sherriff
Secretario de Superintendencia y Administración
Superior Tribunal de Justicia

6.2); Estado de Movimientos del Tesoro (Cuadro N° 7.1 y N° 7.2); Ejecución Presupuestaria de Gastos por Partida Principal y Parcial (Cuadro N° 8); Ejecución Presupuestaria de Recursos por Rubros Devengado (Cuadro N° 9).

Que los suscriptos se encuentran facultados para el dictado de la presente resolución conjunta en función de lo establecido en las Acordadas N° 47/23, 07/18 y Resolución STJ N° 08/19.


Por ello;


LOS SECRETARIOS DE SUPERINTENDENCIA Y ADMINISTRACIÓN Y DE GESTIÓN Y COORDINACIÓN ADMINISTRATIVA Y JURISDICCIONAL DEL SUPERIOR TRIBUNAL DE JUSTICIA

RESUELVEN:


1º) **APROBAR** los diferentes Estados Presupuestarios y Financieros que componen la cuenta del Ejercicio 2022 del Poder Judicial, de conformidad con lo expuesto en los considerandos y Anexos referidos precedentemente que se adjuntan formando parte de la presente.

2º) **MANDAR** se registre, notifique, publique y pasen las presentes actuaciones a las áreas correspondientes.


Dr. David Pachtman
Secretario de Gestión y Coordinación
Administrativa y Jurisdiccional
Superior Tribunal de Justicia


Dr. Alejandro Sherriff
Secretario de Superintendencia y Administración
Superior Tribunal de Justicia

Resolución registrada bajo
el N° 22/2023


Dr. Alejandro Sherriff
Secretario de Superintendencia y Administración
Superior Tribunal de Justicia



Provincia de Tierra del Fuego, Antártida e
Islas del Atlántico Sur
República Argentina
SUPERIOR TRIBUNAL DE JUSTICIA

EJECUCION PRESUPUESTARIA DE GASTOS POR OBJETO (CUADRO N°1)

SECTOR PÚBLICO PROVINCIAL

Carácter: Administración Central

Jurisdicción: Poder Judicial

Ejercicio: 2022


ANEXO RESOLUCIÓN N° 22/23 SSA-SGCAJ

INCISO	CREDITO ORIGINAL	AUMENTOS	DISMINUCION	CREDITO VIGENTE	COMPROMISO	DEVENGADO	MANDADO A PAGAR	PAGADO	SALDO NO EJECUTADO
	A	B	C	D=A+B-C	F	G	H	I	J=D-G
1-Gastos en Personal	6.580.778.840,00	616.617.951,66	231.097.951,66	6.966.298.840,00	6.954.477.894,60	6.954.477.894,60	6.954.477.894,60	6.053.307.781,61	11.820.945,40
2-Bienes de Consumo	110.020.786,60	17.294.000,00	18.624.020,01	108.690.766,59	54.991.385,20	54.991.385,20	54.991.385,20	54.225.775,08	53.699.381,39
3-Servicios No Personales	257.432.853,90	128.546.654,02	68.937.000,00	317.042.507,92	272.288.210,34	272.288.210,34	272.288.210,34	272.252.144,66	44.754.297,58
4-Bienes de Uso	323.070.734,71	66.400.911,49	112.902.564,02	276.569.082,18	104.615.052,05	104.615.052,05	104.615.052,05	104.615.052,05	171.954.030,13
5-Transferencias	0,00	0,00	0,00	0,00	0,00	0,00	0,00	0,00	0,00
6-Activos Financieros	0,00	16.795.553,83	0,00	16.795.553,83	16.795.553,83	16.795.553,83	16.795.553,83	16.795.553,83	0,00
7-Servicios de la Deuda	0,00	0,01	0,00	0,01	0,00	0,00	0,00	0,00	0,01
8-Otros Gastos	0,00	0,00	0,00	0,00	0,00	0,00	0,00	0,00	0,00
9-Gastos Figurativos	0,00	0,00	0,00	0,00	0,00	0,00	0,00	0,00	0,00
42-Construcciones	598.863.863,53	349.514.565,08	356.903.519,15	591.474.909,46	93.264.780,10	93.264.780,10	93.264.780,10	87.610.526,08	498.210.129,36
TOTALES	7.870.167.078,74	1.195.169.636,09	788.465.054,84	8.276.871.659,99	7.496.432.876,12	7.496.432.876,12	7.496.432.876,12	6.588.806.833,31	780.438.783,87

Nota:

Deberá confeccionarse por cada Jurisdicción del Sector Público Provincial


Dr. David Pachman
Secretario de Gestión y Coordinación
Administrativa y Jurisdiccional
Superior Tribunal de Justicia


Dr. Alejandro Sherriff
Secretario de Superintendencia y Administración
Superior Tribunal de Justicia



Provincia de Tierra del Fuego, Antártida e
Islas del Atlántico Sur
República Argentina
SUPERIOR TRIBUNAL DE JUSTICIA.

EJECUCION PRESUPUESTARIA DE RECURSOS (CUADRO N°2)
SECTOR PÚBLICO PROVINCIAL
Carácter: Administración Central
Jurisdicción: Poder Judicial
Ejercicio: 2022

Dr. David Pachtman
Secretario de Gestión y Coordinación
Administrativa y Jurisdiccional
Superior Tribunal de Justicia

ANEXO RESOLUCIÓN N° 22/23 SSA-SGCAJ

Dr. Alejandro Sherriff
Secretario de Superintendencia y Administración
Superior Tribunal de Justicia

DESCRIPCION POR CARÁCTER ECONOMICO		FORMULADO	AUMENTOS	DISMINUCIONES	CALCULO DEFINITIVO	DEVENGADO	PERCIBIDO	SALDO
INGRESOS CORRIENTES	1	7.124.257.568,42	152.237.134,02	445.822.560,73	6.830.672.141,71	6.577.827.405,93	6.577.827.405,93	252.844.735,78
INGRESOS TRIBUTARIOS	1 1	0,00	0,00	0,00	0,00	0,00	0,00	0,00
Impuestos directos provinciales	1 1 1				0,00			0,00
Impuestos indirectos provinciales	1 1 2				0,00			0,00
Impuestos Nacionales	1 1 3				0,00			0,00
CONTRIBUCIONES SEGURIDAD SOCIAL	1 2	0,00	0,00	0,00	0,00	0,00	0,00	0,00
INGRESOS NO TRIBUTARIOS	1 3	85.969.587,92	0,00	0,00	85.969.587,92	151.905.195,11	151.905.195,11	-65.935.607,19
Tasas	1 3 1	43.742.321,26	0,00	0,00	43.742.321,26	80.019.438,90	80.019.438,90	-36.277.117,64
Derechos	1 3 2				0,00			0,00
Regalias	1 3 3				0,00			0,00
Otros no Tributarios	1 3 4	42.227.266,66	0,00	0,00	42.227.266,66	71.885.756,21	71.885.756,21	-29.658.489,55
VENTA DE BIENES Y SERVICIOS DE ADMINISTRACIONES PUBLICAS	1 4	0,00	0,00	0,00	0,00	0,00	0,00	0,00
INGRESOS DE OPERACION	1 5	0,00	0,00	0,00	0,00	0,00	0,00	0,00
Ventas Brutas	1 5 1				0,00			0,00
Ingresos Financieros de Instituciones Financieras	1 5 2				0,00			0,00
Otros Ingresos de Operación	1 5 3				0,00			0,00
RENTAS DE LA PROPIEDAD	1 6	90.055.500,00	0,00	0,00	90.055.500,00	162.009.514,47	162.009.514,47	-71.954.014,47
Intereses	1 6 1				0,00			0,00
Dividendos	1 6 2				0,00			0,00
Intereses por Títulos y Valores	1 6 3	90.055.500,00	0,00	0,00	90.055.500,00	162.009.514,47	162.009.514,47	-71.954.014,47
Beneficios por Inversiones Empresariales	1 6 4				0,00			0,00
Arrendamiento de Tierras y Terrenos	1 6 5				0,00			0,00
Derechos sobre Bienes Intangibles	1 6 6				0,00			0,00
TRANSFERENCIAS CORRIENTES	1 7	0,00	0,00	0,00	0,00	0,00	0,00	0,00
Del sector privado	1 7 1				0,00			0,00
Del sector público	1 7 2				0,00			0,00
Del sector externo	1 7 3				0,00			0,00
CONTRIBUCIONES FIGURATIVAS PARA FINANCIAR GASTOS CORRIENTES	1 8	6.948.232.480,50	152.237.134,02	445.822.560,73	6.654.647.053,79	6.263.912.696,35	6.263.912.696,35	390.734.357,44
RECURSOS DE CAPITAL	2	745.909.510,32	295.501.000,00	63.063.588,09	978.346.922,23	130.005.853,65	130.005.853,65	848.341.068,58
RECURSOS PROPIOS DE CAPITAL	2 1	0,00	5.501.000,00	0,00	5.501.000,00	5.501.000,00	5.501.000,00	0,00
Venta de Activos	2 1 1	0,00	5.501.000,00	0,00	5.501.000,00	5.501.000,00	5.501.000,00	0,00
Disminución de Existencias	2 1 2				0,00			0,00
Incremento de Depreciación y Amortizaciones	2 1 3				0,00			0,00
TRANSFERENCIAS DE CAPITAL	2 2	0,00	0,00	0,00	0,00	0,00	0,00	0,00
Del Sector privado	2 2 1				0,00			0,00
Del Sector Público	2 2 2				0,00			0,00
De entidades externas	2 2 3				0,00			0,00
DISMINUCIÓN DE LA INVERSION	2 3	0,00	0,00	0,00	0,00	0,00	0,00	0,00
Venta de acciones y participaciones de capital	2 3 1				0,00			0,00
Recupero de préstamos de Corto Plazo	2 3 2				0,00			0,00




Provincia de Tierra del Fuego, Antártida e
Islas del Atlántico Sur
República Argentina
SUPERIOR TRIBUNAL DE JUSTICIA


ANEXO RESOLUCIÓN N° 22 /23 SSA-SGCAJ

EJECUCION PRESUPUESTARIA DE RECURSOS (CUADRO N°2)
SECTOR PÚBLICO PROVINCIAL
Carácter: Administración Central
Jurisdicción: Poder Judicial
Ejercicio: 2022

DESCRIPCION POR CARÁCTER ECONOMICO		FORMULADO	AUMENTOS	DISMINUCIONES	CALCULO DEFINITIVO	DEVENGADO	PERCIBIDO	SALDO
Recupero de prestamos de Largo Plazo	2 3 3				0,00			0,00
CONTRIBUCIONES FIGURATIVAS PARA FINANCIAR GASTOS CAPITAL	2 4	745.909.510,32	290.000.000,00	63.063.588,09	972.845.922,23	124.504.853,65	124.504.853,65	848.341.068,58
FUENTES FINANCIERAS	3	0,00	467.852.596,05	0,00	467.852.596,05	463.456.966,63	463.456.966,63	4.395.629,42
DISMINUCION DE LA INVERSION FINANCIERA	3 1	0,00	22.030.035,32	0,00	22.030.035,32	17.634.405,90	17.634.405,90	4.395.629,42
Venta de acciones y participaciones de capital	3 1 1				0,00			0,00
Recupero de prestamos de Corto Plazo	3 1 2				0,00			0,00
Venta de Títulos y Valores	3 1 3				0,00			0,00
Disminución de Otros Activos Financieros	3 1 4	0,00	22.030.035,32	0,00	22.030.035,32	17.634.405,90	17.634.405,90	4.395.629,42
Activos Diferidos a Corto Plazo	3 5 8							
Activos Diferidos a Largo plazo	3 5 8							
ENDEUDAMIENTO PUBLICO E INCREMENTO DE OTROS PASIVOS	3 2	0,00	0,00	0,00	0,00	0,00	0,00	0,00
Colocación de Deuda Interna de Corto Plazo	3 2 1				0,00			0,00
Colocación de Deuda Externa de Corto Plazo	3 2 2				0,00			0,00
Obtención de Préstamos a Corto Plazo	3 2 3				0,00			0,00
Incremento de Otros Pasivos	3 2 4				0,00			0,00
Colocación de Deuda Interna de largo Plazo	3 2 5				0,00			0,00
Colocación de Deuda Externa de Largo Plazo	3 2 6				0,00			0,00
Obtención de Préstamos a Largo Plazo	3 2 7				0,00			0,00
Conversión de Deuda de Corto Plazo en Deuda de Largo Plazo	3 2 8				0,00			0,00
Conversión de la Deuda Interna de Corto Plazo en D	3 8 9				0,00			0,00
Conversión de la Deuda Externa de Corto Plazo en D	3 8 9				0,00			0,00
INCREMENTO DEL PATRIMONIO	3 3	0,00	0,00	0,00	0,00	0,00	0,00	0,00
Incremento del Capital	3 3 1				0,00			0,00
Incremento de Reservas	3 3 2				0,00			0,00
Incremento de los Resultados	3 3 3				0,00			0,00
CONTRIBUCIONES FIGURATIVAS PARA FINANCIAR APLICACIONES FINANCIERAS	3 4	0,00	445.822.560,73	0,00	445.822.560,73	445.822.560,73	445.822.560,73	0,00
	4 1 3 1	0,00	445.822.560,73	0,00	445.822.560,73	445.822.560,73	445.822.560,73	
	4 1 3 2				0,00			
	4 1 3 3				0,00			
		7.870.167.078,74	915.590.730,07	508.886.148,82	8.276.871.659,99	7.171.290.226,21	7.171.290.226,21	1.105.581.433,78

Nota:
Deberá confeccionarse por cada Jurisdicción del Sector Público Provincial


Dr. David Pachman
Secretario de Gestión y Coordinación
Jurisdiccional
de Justicia


Dr. Alejandro Sherrif
Secretario de Superintendencia y Administración
Superior Tribunal de Justicia



Provincia de Tierra del Fuego, Antártida e
Islas del Atlántico Sur
República Argentina
SUPERIOR TRIBUNAL DE JUSTICIA

ANEXO RESOLUCIÓN N° 2/23 SSA-SGCAJ

Esquema Ahorro - Inversión - Financiamiento - Base Devengado (CUADRO N°3.1)
Sector Público Provincial Consolidado
Ejercicio: 2022

CONCEPTO	ADMINISTRACION CENTRAL	ORGANISMOS DESCENTRALIZADOS	ORGANISMOS SEG. SOCIAL	TOTAL ADMINISTRACIÓN PÚBLICA PROVINCIAL	FONDOS FIDUCIARIOS	EMPRESAS Y SOCIEDADES DEL ESTADO	ELIMINACIÓN	TOTAL SECTOR PÚBLICO PROVINCIAL NO FINANCIERO
X. FUENTES DE FINANCIAMIENTO	925.260.448,71	0	0	0	0	0	0	0
DISMINUCIÓN DE LA INVERSIÓN FINANCIERA	17.634.405,90							
ENDEUDAMIENTO PÚBLICO E INCREM. DE OTROS PASIVOS	907.626.042,81							
CONTRIBUCIONES FIGURATIVAS	0,00							
XI. APLICACIONES FINANCIERAS	599.278.946,73	0	0	0	0	0	0	0
INCREMENTO DE LA INVERSIÓN FINANCIERA	166.398.269,96							
AMORTIZACIÓN DE LA DEUDA Y DISM. DE OTROS PASIVOS	432.880.676,77							
GASTOS FIGURATIVOS PARA APLICACIONES FINANCIERAS	0,00							
XII. FINANCIAMIENTO NETO (X Menos XI)	325.981.501,98	0	0	0	0	0	0	0
XIII. RESULTADO FINANCIERO (IX Mas XII)	0,00	0	0	0	0	0	0	0

Dr. David Pachtman
Secretario de Gestión y Coordinación
Administrativa y Jurisdiccional
Superior Tribunal de Justicia

Dr. Alejandro Sherriff
Secretario de Superintendencia y Administración
Superior Tribunal de Justicia



Provincia de Tierra del Fuego, Antártida e
Islas del Atlántico Sur
República Argentina
SUPERIOR TRIBUNAL DE JUSTICIA


ANEXO RESOLUCIÓN Nº 22/23 SSA-SGCAJ

Esquema Ahorro - Inversión - Financiamiento - Base Devengado (CUADRO Nº3.2)
Carácter: Administración Central
Ejercicio: 2022

CONCEPTO	Poder Ejecutivo	Poder Legislativo	Poder Judicial	Fiscalía de Estado	Tribunal de Cuentas	Total
I. INGRESOS CORRIENTES	0,00	0,00	313.914.709,58	0,00	0,00	0,00
INGRESOS TRIBUTARIOS			0,00			
CONTRIBUCIONES A LA SEGURIDAD SOCIAL			0,00			
INGRESOS NO TRIBUTARIOS			151.905.195,11			
VENTA DE BIENES Y SERV. DE LAS ADM. PUB.			0,00			
INGRESOS DE OPERACIONES			0,00			
RENTAS DE LA PROPIEDAD			162.009.514,47			
TRANSFERENCIAS CORRIENTES			0,00			
II. GASTOS CORRIENTES	0,00	0,00	7.281.757.490,14	0,00	0,00	0,00
PERSONAL			6.954.477.894,60			
BIENES CORRIENTES			54.991.385,20			
SERVICIOS NO PERSONALES			272.288.210,34			
TRANSFERENCIAS P/FINANCIAR EROG.CTES			0,00			
INTERESES Y GASTOS DE LA DEUDA			0,00			
OTROS			0,00			
III. RESULTADO ECONÓMICO: AHORRO/DESAHORRO	0,00	0,00	-6.967.842.780,56	0,00	0,00	0,00
IV. RECURSOS DE CAPITAL	0,00	0,00	5.501.000,00	0,00	0,00	0,00
RECURSOS PROPIOS DE CAPITAL			5.501.000,00			
TRANSFERENCIAS DE CAPITAL			0,00			
DISMINUCION DE LA INVERSION FINANCIERA			0,00			
V. GASTOS DE CAPITAL	0,00	0,00	197.879.832,15	0,00	0,00	0,00
INVERSION REAL DIRECTA			197.879.832,15			
INVERSION FINANCIERA			0,00			
TRANSFERENCIAS DE CAPITAL			0,00			
VI. RESULTADO FINANCIERO PREVIO (III + IV - V)	0,00	0,00	-7.160.221.612,71	0,00	0,00	0,00
TOTAL RECURSOS			319.415.709,58			
TOTAL GASTOS			7.479.637.322,29			
VII. RECURSOS FIGURATIVOS	0,00	0,00	6.834.240.110,73	0,00	0,00	0,00
VIII. GASTOS FIGURATIVOS	0,00	0,00	0,00	0,00	0,00	0,00
IX. NECESIDADES DE FINANCIAMIENTO (VI + VII - VIII)	0,00	0,00	-325.981.501,98	0,00	0,00	0,00
X. FUENTES DE FINANCIAMIENTO	0,00	0,00	925.260.448,71	0,00	0,00	0,00
DISMINUCIÓN DE LA INVERSION FINANCIERA			17.634.405,90			
ENDEUDAMIENTO PUBLICO E INCREMENTO DE OTROS PASIVOS			907.626.042,81			
CONTRIBUCIONES FIGURATIVAS			0,00			
XI. APLICACIONES FINANCIERAS	0,00	0,00	599.278.946,73	0,00	0,00	0,00
INCREMENTO DE LA INVERSION FINANCIERA			166.398.269,96			
AMORTIZACION DE LA DEUDA Y DISMINUCION DE OTROS PASIVOS			432.880.676,77			
GASTOS FIGURATIVOS PARA APLICACIONES FINANCIERAS			0,00			
XII. FINANCIAMIENTO NETO (X Menos XI)	0,00	0,00	325.981.501,98	0,00	0,00	0,00
XIII. RESULTADO FINANCIERO (IX Mas XII)	0,00	0,00	0,00	0,00	0,00	0,00

Nota:

Deberá confeccionarse por cada Jurisdicción de la Administración Central


Dr. David Pachman
Secretario de Gestión y Coordinación
Administrativa y Jurisdiccional
Superior Tribunal de Justicia


Dr. Alejandro Sherriff
Secretario de Superintendencia y Administración
Superior Tribunal de Justicia



Provincia de Tierra del Fuego, Antártida e
Islas del Atlántico Sur
República Argentina
SUPERIOR TRIBUNAL DE JUSTICIA


ANEXO RESOLUCIÓN N° 22/23 SSA-SGCAJ


Esquema Ahorro - Inversión - Financiamiento (CUADRO N° 3.3)
Carácter: Organismo Descentralizados
Ejercicio: 2022

CONCEPTO	Instituto Prov. de Vivienda	Instituto Fueguino de Turismo	Dir. Prov. de Vialidad	Dir. Prov. de Puerto	Dir. Prov. de Energía	Dir. Prov. de Obras Sanitarias	Instituto Prov. Regulación Apuestas	Agencia de Recaudación Fueguina	Total
I. INGRESOS CORRIENTES	0	0	0	0	0	0	0	0	0
INGRESOS TRIBUTARIOS									
CONTRIBUCIONES A LA SEGURIDAD SOCIAL									
INGRESOS NO TRIBUTARIOS									
VENTA DE BIENES Y SERV. DE LAS ADM. PUB.									
INGRESOS DE OPERACIONES									
RENTAS DE LA PROPIEDAD									
TRANSFERENCIAS CORRIENTES									
II. GASTOS CORRIENTES	0	0	0	0	0	0	0	0	0
PERSONAL									
BIENES CORRIENTES									
SERVICIOS NO PERSONALES									
TRANSFERENCIAS P/ FINANCIAR EROG CTES									
INTERESES Y GASTOS DE LA DEUDA									
OTROS									
III. RESULTADO ECONÓMICO: AHORRO/DESAHORRO	0	0	0	0	0	0	0	0	0
IV. RECURSOS DE CAPITAL	0	0	0	0	0	0	0	0	0
RECURSOS PROPIOS DE CAPITAL									
TRANSFERENCIAS DE CAPITAL									
DISMINUCIÓN DE LA INVERSIÓN FINANCIERA									
V. GASTOS DE CAPITAL	0	0	0	0	0	0	0	0	0
INVERSIÓN REAL DIRECTA									
INVERSIÓN FINANCIERA									
TRANSFERENCIAS DE CAPITAL									
VI. RESULTADO FINANCIERO PREVIO (III + IV - V)	0	0	0	0	0	0	0	0	0
TOTAL RECURSOS									
TOTAL GASTOS									
VII. RECURSOS FIGURATIVOS	0	0	0	0	0	0	0	0	0
VIII. GASTOS FIGURATIVOS	0	0	0	0	0	0	0	0	0
IX. NECESIDADES DE FINANCIAMIENTO (VI + VII - VIII)	0	0	0	0	0	0	0	0	0
X. FUENTES DE FINANCIAMIENTO	0	0	0	0	0	0	0	0	0
DISMINUCIÓN DE LA INVERSIÓN FINANCIERA									
ENDEUDAMIENTO PÚBLICO E INCREMENTO DE OTROS PASIVOS									
CONTRIBUCIONES FIGURATIVAS									
XI. APLICACIONES FINANCIERAS	0	0	0	0	0	0	0	0	0
INCREMENTO DE LA INVERSIÓN FINANCIERA									
AMORTIZACIÓN DE LA DEUDA Y DISMINUCIÓN DE OTROS PASIVOS									
GASTOS FIGURATIVOS PARA APLICACIONES FINANCIERAS									
XII. FINANCIAMIENTO NETO (X Menos XI)	0	0	0	0	0	0	0	0	0
XIII. RESULTADO FINANCIERO (IX Mas XII)	0	0	0	0	0	0	0	0	0

Nota:

Deberá confeccionarse por cada Jurisdicción Descentralizado


Dr. David Pachman
Secretario de Gestión y Coordinación
Administrativa y Jurisdiccional
Superior Tribunal de Justicia


Dr. Alejandro Shemif
Secretario de Superintendencia y Administración
Superior Tribunal de Justicia

CONCEPTO	Organismos Seguridad Social			Total
	Caja de Previsión Social de T.D.F.	Caja Prev. para el personal policial y penitenciario provincial y compensadora para el personal policial del ex-territorio T.D.F., A. e I.A.S.	Obra Social de la Provincia de Tierra del Fuego	
I. INGRESOS CORRIENTES	0	0	0	0
INGRESOS TRIBUTARIOS				
CONTRIBUCIONES A LA SEGURIDAD SOCIAL				
INGRESOS NO TRIBUTARIOS				
VENTA DE BIENES Y SERV. DE LAS ADM. PUB.				
INGRESOS DE OPERACIONES				
RENTAS DE LA PROPIEDAD				
TRANSFERENCIAS CORRIENTES				
II. GASTOS CORRIENTES	0	0	0	0
PERSONAL				
BIENES CORRIENTES				
SERVICIOS NO PERSONALES				
TRANSFERENCIAS P/FINANCIAR EROG.CTES				
INTERESES Y GASTOS DE LA DEUDA				
OTROS				
III. RESULTADO ECONÓMICO: AHORRO/DESAHORRO	0	0	0	0
IV. RECURSOS DE CAPITAL	0	0	0	0
RECURSOS PROPIOS DE CAPITAL				
TRANSFERENCIAS DE CAPITAL				
DISMINUCION DE LA INVERSION FINANCIERA				
V. GASTOS DE CAPITAL	0	0	0	0
INVERSION REAL DIRECTA				
INVERSION FINANCIERA				
TRANSFERENCIAS DE CAPITAL				
VI. RESULTADO FINANCIERO PREVIO (III + IV - V)	0	0	0	0
TOTAL RECURSOS	0	0	0	0
TOTAL GASTOS	0	0	0	0
VII. RECURSOS FIGURATIVOS				
VIII. GASTOS FIGURATIVOS				
IX. NECESIDADES DE FINANCIAMIENTO (VI + VII - VIII)	0	0	0	0
X. FUENTES DE FINANCIAMIENTO	0	0	0	0
DISMINUCIÓN DE LA INVERSION FINANCIERA				
ENDEUDAMIENTO PUBLICO E INCREMENTO DE OTROS PASIVOS				
CONTRIBUCIONES FIGURATIVAS				
XI. APLICACIONES FINANCIERAS	0	0	0	0
INCREMENTO DE LA INVERSION FINANCIERA				
AMORTIZACION DE LA DEUDA Y DISMINUCIÓN DE OTROS PASIVOS				
GASTOS FIGURATIVOS PARA APLICACIONES FINANCIERAS				
XII. FINANCIAMIENTO NETO (X Menos XI)	0	0	0	0
XIII. RESULTADO FINANCIERO (IX Mas XII)	0	0	0	0

Dr. David Pachtman
 Secretario de Gestión y Coordinación
 Administrativa y Jurisdiccional
 Superior Tribunal de Justicia

Dr. Alejandro Sherriff
 Secretario de Superintendencia y Administración
 Superior Tribunal de Justicia

ANEXO RESOLUCIÓN N° 2723 SSA-SGCAJ

Esquema Ahorro - Inversión - Financiamiento (CUADRO N°3.5)

Carácter: Empresas y Sociedades del Estado

Ejercicio:

CONCEPTO	Laboratorio del Fin del Mundo S.A.P.E.M.	Total
I. INGRESOS CORRIENTES	0	0
INGRESOS TRIBUTARIOS		
CONTRIBUCIONES A LA SEGURIDAD SOCIAL		
INGRESOS NO TRIBUTARIOS		
VENTA DE BIENES Y SERV. DE LAS ADM. PUB.		
INGRESOS DE OPERACIONES		
RENTAS DE LA PROPIEDAD		
TRANSFERENCIAS CORRIENTES		
II. GASTOS CORRIENTES	0	0
PERSONAL		
BIENES CORRIENTES		
SERVICIOS NO PERSONALES		
TRANSFERENCIAS P/FINANCIAR EROG.CTES		
INTERESES Y GASTOS DE LA DEUDA		
OTROS		
III. RESULTADO ECONÓMICO: AHORRO/DESAHORRO	0	0
IV. RECURSOS DE CAPITAL	0	0
RECURSOS PROPIOS DE CAPITAL		
TRANSFERENCIAS DE CAPITAL		
DISMINUCION DE LA INVERSION FINANCIERA		
V. GASTOS DE CAPITAL	0	0
INVERSION REAL DIRECTA		
INVERSION FINANCIERA		
TRANSFERENCIAS DE CAPITAL		
VI. RESULTADO FINANCIERO PREVIO (III + IV - V)	0	0
TOTAL RECURSOS		
TOTAL GASTOS		
VII. RECURSOS FIGURATIVOS	0	0
VIII. GASTOS FIGURATIVOS	0	0
IX. NECESIDADES DE FINANCIAMIENTO (VI + VII - VIII)	0	0
X. FUENTES DE FINANCIAMIENTO	0	0
DISMINUCIÓN DE LA INVERSION FINANCIERA		
ENDEUDAMIENTO PUBLICO E INCREMENTO DE OTROS PASIVOS		
CONTRIBUCIONES FIGURATIVAS		
XI. APLICACIONES FINANCIERAS	0	0
INCREMENTO DE LA INVERSION FINANCIERA		
AMORTIZACION DE LA DEUDA Y DISMINUCIÓN DE OTROS PASIVOS		
GASTOS FIGURATIVOS PARA APLICACIONES FINANCIERAS		
XII. FINANCIAMIENTO NETO (X Menos XI)	0	0
XIII. RESULTADO FINANCIERO (IX Mas XII)	0	0

Nota:

Deberá confeccionarse por cada Empresa y sociedad estatal



Dr. David Pachman
Secretario de Gestión y Coordinación
Administrativa y Jurisdiccional
Superior Tribunal de Justicia



Dr. Alejandro Sherriff
Secretario de Superintendencia y Administración
Superior Tribunal de Justicia

ANEXO RESOLUCIÓN N° 2723 SSA-SGCAJ

Esquema Ahorro - Inversión - Financiamiento (CUADRO N°3.6)
 Carácter: Fondos Fiduciarios
 Ejercicio:

CONCEPTO	Fideicomiso Austral	Fideicomiso AREF	Fideicomiso Responsabilidad Social Empresaria	Total
I. INGRESOS CORRIENTES	0	0	0	0
INGRESOS TRIBUTARIOS				
CONTRIBUCIONES A LA SEGURIDAD SOCIAL				
INGRESOS NO TRIBUTARIOS				
VENTA DE BIENES Y SERV. DE LAS ADM. PUB.				
INGRESOS DE OPERACIONES				
RENTAS DE LA PROPIEDAD				
TRANSFERENCIAS CORRIENTES				
II. GASTOS CORRIENTES	0	0	0	0
PERSONAL				
BIENES CORRIENTES				
SERVICIOS NO PERSONALES				
TRANSFERENCIAS P/FINANCIAR EROG.CTES				
INTERESES Y GASTOS DE LA DEUDA				
OTROS				
III. RESULTADO ECONÓMICO: AHORRO/DESAHORRO	0	0	0	0
IV. RECURSOS DE CAPITAL	0	0	0	0
RECURSOS PROPIOS DE CAPITAL				
TRANSFERENCIAS DE CAPITAL				
DISMINUCION DE LA INVERSION FINANCIERA				
V. GASTOS DE CAPITAL	0	0	0	0
INVERSION REAL DIRECTA				
INVERSION FINANCIERA				
TRANSFERENCIAS DE CAPITAL				
VI. RESULTADO FINANCIERO PREVIO (III + IV - V)	0	0	0	0
TOTAL RECURSOS				
TOTAL GASTOS				
VII. RECURSOS FIGURATIVOS	0	0	0	0
VIII. GASTOS FIGURATIVOS	0	0	0	0
IX. NECESIDADES DE FINANCIAMIENTO (VI + VII - VIII)	0	0	0	0
X. FUENTES DE FINANCIAMIENTO	0	0	0	0
DISMINUCIÓN DE LA INVERSION FINANCIERA				
ENDEUDAMIENTO PUBLICO E INCREMENTO DE OTROS PASIVOS				
CONTRIBUCIONES FIGURATIVAS				
XI. APLICACIONES FINANCIERAS	0	0	0	0
INCREMENTO DE LA INVERSION FINANCIERA				
AMORTIZACION DE LA DEUDA Y DISMINUCIÓN DE OTROS PASIVOS				
GASTOS FIGURATIVOS PARA APLICACIONES FINANCIERAS				
XII. FINANCIAMIENTO NETO (X Menos XI)	0	0	0	0
XIII. RESULTADO FINANCIERO (IX Mas XII)	0	0	0	0

Nota:

Deberá confeccionarse por cada Empresa y sociedad estatal


 Dr. David Pachman
 Secretario de Gestión y Coordinación
 Administrativa y Jurisdiccional
 Superior Tribunal de Justicia


 Dr. Alejandro Sherriff
 Secretario de Superintendencia y Administración
 Superior Tribunal de Justicia



Provincia de Tierra del Fuego, Antártida e
Islas del Atlántico Sur
República Argentina
SUPERIOR TRIBUNAL DE JUSTICIA

Esquema Ahorro - Inversión - Financiamiento - Base Caja (CUADRO N°4.1)
Sector Público Provincial Consolidado
EJERCICIO: 2022

ANEXO RESOLUCIÓN N° 22 /23 SSA-SGCAJ

CONCEPTO	ADMINISTRACION CENTRAL	ORGANISMOS DESCENTRALIZADOS	ORGANISMOS SEG. SOCIAL	TOTAL ADMINISTRACIÓN PÚBLICA PROVINCIAL	FONDOS FIDUCIARIOS	EMPRESAS Y SOCIEDADES DEL ESTADO	ELIMINACIÓN	TOTAL SECTOR PÚBLICO PROVINCIAL NO FINANCIERO
I. INGRESOS CORRIENTES	313.914.709,58	0	0	0	0	0	0	0
INGRESOS TRIBUTARIOS	0,00							
CONTRIBUCIONES A LA SEGURIDAD SOCIAL	0,00							
INGRESOS NO TRIBUTARIOS	151.905.195,11							
VENTA DE BIENES Y SERV. DE LAS ADM. PUB.	0,00							
INGRESOS DE OPERACIONES	0,00							
RENTAS DE LA PROPIEDAD	162.009.514,47							
TRANSFERENCIAS CORRIENTES	0,00							
II. GASTOS CORRIENTES	6.379.785.701,35	0	0	0	0	0	0	0
PERSONAL	6.053.307.781,61							
BIENES CORRIENTES	54.225.775,08							
SERVICIOS NO PERSONALES	272.252.144,66							
TRANSFERENCIAS P/ FINANCIAR EROG CTES	0,00							
INTERESES Y GASTOS DE LA DEUDA	0,00							
OTROS	0,00							
III. RESULTADO ECONÓMICO: AHORRO/DESAHORRO	-6.065.870.991,77	0	0	0	0	0	0	0
IV. RECURSOS DE CAPITAL	5.501.000,00	0	0	0	0	0	0	0
RECURSOS PROPIOS DE CAPITAL	5.501.000,00							
TRANSFERENCIAS DE CAPITAL	0,00							
DISMINUCION DE LA INVERSION FINANCIERA	0,00							
V. GASTOS DE CAPITAL	192.225.578,13	0	0	0	0	0	0	0
INVERSION REAL DIRECTA	192.225.578,13							
INVERSION FINANCIERA	0,00							
TRANSFERENCIAS DE CAPITAL	0,00							
VI. RESULTADO FINANCIERO PREVIO (III + IV - V)	-6.252.595.569,90	0	0	0	0	0	0	0
TOTAL RECURSOS	319.415.709,58	0	0	0	0	0	0	0
TOTAL GASTOS	6.572.011.279,48	0	0	0	0	0	0	0
VII. RECURSOS FIGURATIVOS	6.834.240.110,73							
VIII. GASTOS FIGURATIVOS	0,00							
IX. NECESIDADES DE FINANCIAMIENTO (VI + VII - VIII)	581.644.540,83	0	0	0	0	0	0	0
X. FUENTES DE FINANCIAMIENTO	17.634.405,90	0	0	0	0	0	0	0
DISMINUCIÓN DE LA INVERSION FINANCIERA	17.634.405,90							
ENDEUDAMIENTO PUBLICO E INCREM. DE OTROS PASIVOS	0,00							
CONTRIBUCIONES FIGURATIVAS	0,00							
XI. APLICACIONES FINANCIERAS	599.278.946,73	0	0	0	0	0	0	0
INCREMENTO DE LA INVERSION FINANCIERA	166.398.269,96							
AMORTIZACION DE LA DEUDA Y DISM. DE OTROS PASIVOS	432.880.676,77							
GASTOS FIGURATIVOS PARA APLICACIONES FINANCIERAS	0,00							
XII. FINANCIAMIENTO NETO (X Menos XI)	-581.644.540,83	0	0	0	0	0	0	0
XIII. RESULTADO FINANCIERO (IX Mas XII)	0,00	0	0	0	0	0	0	0

Dr. David Pachtman
Secretario de Gestión y Coordinación
Administrativa y Jurisdiccional
Superior Tribunal de Justicia

Dr. Alejandro Sherriff
Secretario de Superintendencia y Administración
Superior Tribunal de Justicia



Provincia de Tierra del Fuego, Antártida e
Islas del Atlántico Sur
República Argentina
SUPERIOR TRIBUNAL DE JUSTICIA


ANEXO RESOLUCIÓN N° 22 /23 SSA-SGCAJ


Esquema Ahorro - Inversión - Financiamiento- Base Caja (CUADRO N°4.2)
Carácter: Administración Central
EJERCICIO: 2022

CONCEPTO	Poder Ejecutivo	Poder Legislativo	Poder Judicial	Fiscalía de Estado	Tribunal de Cuentas	Total
I. INGRESOS CORRIENTES	0,00	0,00	313.914.709,58	0,00	0,00	0,00
INGRESOS TRIBUTARIOS			0,00			
CONTRIBUCIONES A LA SEGURIDAD SOCIAL			0,00			
INGRESOS NO TRIBUTARIOS			151.905.195,11			
VENTA DE BIENES Y SERV. DE LAS ADM. PUB.			0,00			
INGRESOS DE OPERACIONES			0,00			
RENTAS DE LA PROPIEDAD			162.009.514,47			
TRANSFERENCIAS CORRIENTES			0,00			
II. GASTOS CORRIENTES	0,00	0,00	6.379.785.701,35	0,00	0,00	0,00
PERSONAL			6.053.307.781,61			
BIENES CORRIENTES			54.225.775,08			
SERVICIOS NO PERSONALES			272.252.144,66			
TRANSFERENCIAS P/FINANCIAR EROG.CTES			0,00			
INTERESES Y GASTOS DE LA DEUDA			0,00			
OTROS			0,00			
III. RESULTADO ECONÓMICO: AHORRO/DESAHORRO	0,00	0,00	-6.065.870.991,77	0,00	0,00	0,00
IV. RECURSOS DE CAPITAL	0,00	0,00	5.501.000,00	0,00	0,00	0,00
RECURSOS PROPIOS DE CAPITAL			5.501.000,00			
TRANSFERENCIAS DE CAPITAL			0,00			
DISMINUCION DE LA INVERSION FINANCIERA			0,00			
V. GASTOS DE CAPITAL	0,00	0,00	192.225.578,13	0,00	0,00	0,00
INVERSION REAL DIRECTA			192.225.578,13			
INVERSION FINANCIERA			0,00			
TRANSFERENCIAS DE CAPITAL			0,00			
VI. RESULTADO FINANCIERO PREVIO (III + IV - V)	0,00	0,00	-6.252.595.569,90	0,00	0,00	0,00
TOTAL RECURSOS			319.415.709,58			
TOTAL GASTOS			6.572.011.279,48			
VII. RECURSOS FIGURATIVOS	0,00	0,00	6.834.240.110,73	0,00	0,00	0,00
VIII. GASTOS FIGURATIVOS	0,00	0,00	0,00	0,00	0,00	0,00
IX. NECESIDADES DE FINANCIAMIENTO (VI + VII - VIII)	0,00	0,00	581.644.540,83	0,00	0,00	0,00
X. FUENTES DE FINANCIAMIENTO	0,00	0,00	17.634.405,90	0,00	0,00	0,00
DISMINUCIÓN DE LA INVERSION FINANCIERA			17.634.405,90			
ENDEUDAMIENTO PUBLICO E INCREMENTO DE OTROS PASIVOS			0,00			
CONTRIBUCIONES FIGURATIVAS			0,00			
XI. APLICACIONES FINANCIERAS	0,00	0,00	599.278.946,73	0,00	0,00	0,00
INCREMENTO DE LA INVERSION FINANCIERA			166.398.269,96			
AMORTIZACION DE LA DEUDA Y DISMINUCIÓN DE OTROS PASIVOS			432.880.676,77			
GASTOS FIGURATIVOS PARA APLICACIONES FINANCIERAS			0,00			
XII. FINANCIAMIENTO NETO (X Menos XI)	0,00	0,00	-581.644.540,83	0,00	0,00	0,00
XIII. RESULTADO FINANCIERO (IX Mas XII)	0,00	0,00	0,00	0,00	0,00	0,00

Nota:

Deberá confeccionarse por cada Jurisdicción de la Administración Central


Dr. David Pachman
Secretario de Gestión y Coordinación
Administrativa y Jurisdiccional
Superior Tribunal de Justicia


Dr. Alejandro Sherriff
Secretario de Superintendencia y Administración
Superior Tribunal de Justicia

ANEXO RESOLUCIÓN N° 22 /23 SSA-SGCAJ

Esquema Ahorro - Inversión - Financiamiento (CUADRO N°4.3)


Carácter: Organismo Descentralizados


EJERCICIO: 2021

CONCEPTO	Instituto Prov. de Vivienda	Instituto Fuegoينو de Turismo	Dir. Prov. de Vialidad	Dir. Prov. de Puerto	Dir. Prov. de Energia	Dir. Prov. de Obras de Sanitaria s	Instituto Prov. Regulaci on Apuestas	Agencia de Recauda ción Fuegoína	Total
I. INGRESOS CORRIENTES	0	0	0	0	0	0	0	0	0
INGRESOS TRIBUTARIOS									
CONTRIBUCIONES A LA SEGURIDAD SOCIAL									
INGRESOS NO TRIBUTARIOS									
VENTA DE BIENES Y SERV. DE LAS ADM. PUB.									
INGRESOS DE OPERACIONES									
RENTAS DE LA PROPIEDAD									
TRANSFERENCIAS CORRIENTES									
II. GASTOS CORRIENTES	0	0	0	0	0	0	0	0	0
PERSONAL									
BIENES CORRIENTES									
SERVICIOS NO PERSONALES									
TRANSFERENCIAS P/FINANCIAR EROG CTES									
INTERESES Y GASTOS DE LA DEUDA									
OTROS									
III. RESULTADO ECONÓMICO: AHORRO/DESAHORRO	0	0	0	0	0	0	0	0	0
IV. RECURSOS DE CAPITAL	0	0	0	0	0	0	0	0	0
RECURSOS PROPIOS DE CAPITAL									
TRANSFERENCIAS DE CAPITAL									
DISMINUCION DE LA INVERSION FINANCIERA									
V. GASTOS DE CAPITAL	0	0	0	0	0	0	0	0	0
INVERSION REAL DIRECTA									
INVERSION FINANCIERA									
TRANSFERENCIAS DE CAPITAL									
VI. RESULTADO FINANCIERO PREVIO (III + IV - V)	0	0	0	0	0	0	0	0	0
TOTAL RECURSOS									
TOTAL GASTOS									
VII. RECURSOS FIGURATIVOS	0	0	0	0	0	0	0	0	0
VIII. GASTOS FIGURATIVOS	0	0	0	0	0	0	0	0	0
IX. NECESIDADES DE FINANCIAMIENTO (VI + VII - VIII)	0	0	0	0	0	0	0	0	0
X. FUENTES DE FINANCIAMIENTO	0	0	0	0	0	0	0	0	0
DISMINUCIÓN DE LA INVERSION FINANCIERA									
ENDEUDAMIENTO PUBLICO E INCREMENTO DE OTROS PASIVOS									
CONTRIBUCIONES FIGURATIVAS									
XI. APLICACIONES FINANCIERAS	0	0	0	0	0	0	0	0	0
INCREMENTO DE LA INVERSION FINANCIERA									
AMORTIZACION DE LA DEUDA Y DISMINUCIÓN DE OTROS PASIVOS									
GASTOS FIGURATIVOS PARA APLICACIONES FINANCIERAS									
XII. FINANCIAMIENTO NETO (X Menos XI)	0	0	0	0	0	0	0	0	0
XIII. RESULTADO FINANCIERO (IX Mas XII)	0	0	0	0	0	0	0	0	0

Nota:

Deberá confeccionarse por cada Jurisdicción Descentralizado


Dr. David Pachman
 Secretario de Gestión y Coordinación
 Administrativa y Jurisdiccional
 Superior Tribunal de Justicia


Dr. Alejandro Sherriff
 Secretario de Superintendencia y Administración
 Superior Tribunal de Justicia

ANEXO RESOLUCIÓN N° 22/23 SSA-SGAJ

Esquema Ahorro - Inversión - Financiamiento (CUADRO N°4.4)

Carácter: Organismos de Seguridad Social


EJERCICIO:2021

CONCEPTO	Caja de Previsión Social Tierra del Fuego	Obra Social del Estado Fueguino	Caja Previsional para el personal previsional y penitenciario provincial y Compensadora para el personal provincial del ex-territorio TDF	Total
I. INGRESOS CORRIENTES	0	0	0	0
INGRESOS TRIBUTARIOS				
CONTRIBUCIONES A LA SEGURIDAD SOCIAL				
INGRESOS NO TRIBUTARIOS				
VENTA DE BIENES Y SERV. DE LAS ADM. PUB.				
INGRESOS DE OPERACIONES				
RENTAS DE LA PROPIEDAD				
TRANSFERENCIAS CORRIENTES				
II. GASTOS CORRIENTES	0	0	0	0
PERSONAL				
BIENES CORRIENTES				
SERVICIOS NO PERSONALES				
TRANSFERENCIAS P/FINANCIAR EROG.CTES				
INTERESES Y GASTOS DE LA DEUDA				
OTROS				
III. RESULTADO ECONÓMICO: AHORRO/DESAHORRO	0	0	0	0
IV. RECURSOS DE CAPITAL	0	0	0	0
RECURSOS PROPIOS DE CAPITAL				
TRANSFERENCIAS DE CAPITAL				
DISMINUCION DE LA INVERSION FINANCIERA				
V. GASTOS DE CAPITAL	0	0	0	0
INVERSION REAL DIRECTA				
INVERSION FINANCIERA				
TRANSFERENCIAS DE CAPITAL				
VI. RESULTADO FINANCIERO PREVIO (III + IV - V)	0	0	0	0
TOTAL RECURSOS				
TOTAL GASTOS				
VII. RECURSOS FIGURATIVOS	0	0	0	0
VIII.GASTOS FIGURATIVOS	0	0	0	0
IX. NECESIDADES DE FINANCIAMIENTO (VI + VII - VIII)	0	0	0	0
X. FUENTES DE FINANCIAMIENTO	0	0	0	0
DISMINUCIÓN DE LA INVERSION FINANCIERA				
ENDEUDAMIENTO PUBLICO E INCREMENTO DE OTROS PASIVOS				
CONTRIBUCIONES FIGURATIVAS				
XI. APLICACIONES FINANCIERAS	0	0	0	0
INCREMENTO DE LA INVERSION FINANCIERA				
AMORTIZACION DE LA DEUDA Y DISMINUCIÓN DE OTROS PASIVOS				
GASTOS FIGURATIVOS PARA APLICACIONES FINANCIERAS				
XII. FINANCIAMIENTO NETO (X Menos XI)	0	0	0	0
XIII.RESULTADO FINANCIERO (IX Mas XII)	0	0	0	0

Nota:

Deberá confeccionarse por cada Jurisdicción de Seguridad Social


 Dr. David Pachtman
 Secretario de Gestión y Coordinación
 Administrativa y Jurisdiccional
 Superior Tribunal de Justicia


 Dr. Alejandro Sherriff
 Secretario de Superintendencia y Administración
 Superior Tribunal de Justicia

ANEXO RESOLUCIÓN N° 22 /23 SSA-SGCAJ

Esquema Ahorro - Inversión - Financiamiento (CUADRO N°4.5)

Carácter: Empresas y Sociedades del Estado

Ejercicio: 2021

CONCEPTO	Laboratorio del Fin del Mundo S.A.P.E.M.	Total
I. INGRESOS CORRIENTES	0	0
INGRESOS TRIBUTARIOS		
CONTRIBUCIONES A LA SEGURIDAD SOCIAL		
INGRESOS NO TRIBUTARIOS		
VENTA DE BIENES Y SERV. DE LAS ADM. PUB.		
INGRESOS DE OPERACIONES		
RENTAS DE LA PROPIEDAD		
TRANSFERENCIAS CORRIENTES		
II. GASTOS CORRIENTES	0	0
PERSONAL		
BIENES CORRIENTES		
SERVICIOS NO PERSONALES		
TRANSFERENCIAS P/FINANCIAR EROG.CTES		
INTERESES Y GASTOS DE LA DEUDA		
OTROS		
III. RESULTADO ECONÓMICO: AHORRO/DESAHORRO	0	0
IV. RECURSOS DE CAPITAL	0	0
RECURSOS PROPIOS DE CAPITAL		
TRANSFERENCIAS DE CAPITAL		
DISMINUCION DE LA INVERSION FINANCIERA		
V. GASTOS DE CAPITAL	0	0
INVERSION REAL DIRECTA		
INVERSION FINANCIERA		
TRANSFERENCIAS DE CAPITAL		
VI. RESULTADO FINANCIERO PREVIO (III + IV - V)	0	0
TOTAL RECURSOS		
TOTAL GASTOS		
VII. RECURSOS FIGURATIVOS	0	0
VIII. GASTOS FIGURATIVOS	0	0
IX. NECESIDADES DE FINANCIAMIENTO (VI + VII - VIII)	0	0
X. FUENTES DE FINANCIAMIENTO	0	0
DISMINUCIÓN DE LA INVERSION FINANCIERA		
ENDEUDAMIENTO PUBLICO E INCREMENTO DE OTROS PASIVOS		
CONTRIBUCIONES FIGURATIVAS		
XI. APLICACIONES FINANCIERAS	0	0
INCREMENTO DE LA INVERSION FINANCIERA		
AMORTIZACION DE LA DEUDA Y DISMINUCIÓN DE OTROS PASIVOS		
GASTOS FIGURATIVOS PARA APLICACIONES FINANCIERAS		
XII. FINANCIAMIENTO NETO (X Menos XI)	0	0
XIII. RESULTADO FINANCIERO (IX Mas XII)	0	0

Nota:

Deberá confeccionarse por cada Empresa y Sociedad del Estado


Dr. David Pachtman
 Secretario de Gestión y Coordinación
 Administrativa y Jurisdiccional
 Superior Tribunal de Justicia


Dr. Alejandro Sherriff
 Secretario de Superintendencia y Administración
 Superior Tribunal de Justicia

ANEXO RESOLUCIÓN N° 22/23 SSA-SGCAJ

Esquema Ahorro - Inversión - Financiamiento (CUADRO N° 4.6)


Carácter: Fondos Fiduciarios


Ejercicio: 2021

CONCEPTO	Fideicomiso Austral	Fideicomis o Responsabilidad Social Empresaria	Fideicomis o AREF	Total
I. INGRESOS CORRIENTES	0		0	0
INGRESOS TRIBUTARIOS				
CONTRIBUCIONES A LA SEGURIDAD SOCIAL				
INGRESOS NO TRIBUTARIOS				
VENTA DE BIENES Y SERV. DE LAS ADM. PUB.				
INGRESOS DE OPERACIONES				
RENTAS DE LA PROPIEDAD				
TRANSFERENCIAS CORRIENTES				
II. GASTOS CORRIENTES	0		0	0
PERSONAL				
BIENES CORRIENTES				
SERVICIOS NO PERSONALES				
TRANSFERENCIAS P/FINANCIAR EROG.CTES				
INTERESES Y GASTOS DE LA DEUDA				
OTROS				
III. RESULTADO ECONÓMICO: AHORRO/DESAHORRO	0		0	0
IV. RECURSOS DE CAPITAL	0		0	0
RECURSOS PROPIOS DE CAPITAL				
TRANSFERENCIAS DE CAPITAL				
DISMINUCION DE LA INVERSION FINANCIERA				
V. GASTOS DE CAPITAL	0		0	0
INVERSION REAL DIRECTA				
INVERSION FINANCIERA				
TRANSFERENCIAS DE CAPITAL				
VI. RESULTADO FINANCIERO PREVIO (III + IV - V)	0		0	0
TOTAL RECURSOS				
TOTAL GASTOS				
VII. RECURSOS FIGURATIVOS	0		0	0
VIII. GASTOS FIGURATIVOS	0		0	0
IX. NECESIDADES DE FINANCIAMIENTO (VI + VII - VIII)	0		0	0
X. FUENTES DE FINANCIAMIENTO	0		0	0
DISMINUCIÓN DE LA INVERSION FINANCIERA				
ENDEUDAMIENTO PUBLICO E INCREMENTO DE OTROS PASIVOS				
CONTRIBUCIONES FIGURATIVAS				
XI. APLICACIONES FINANCIERAS	0		0	0
INCREMENTO DE LA INVERSION FINANCIERA				
AMORTIZACION DE LA DEUDA Y DISMINUCIÓN DE OTROS PASIVOS				
GASTOS FIGURATIVOS PARA APLICACIONES FINANCIERAS				
XII. FINANCIAMIENTO NETO (X Menos XI)	0		0	0
XIII. RESULTADO FINANCIERO (IX Mas XII)	0		0	0

Nota:

Deberá confeccionarse por cada Empresa y sociedad estatal


 Dr. David Pachtman
 Secretario de Gestión y Coordinación
 Administrativa y Jurisdiccional
 Superior Tribunal de Justicia


 Dr. Alejandro Sherriff
 Secretario de Superintendencia y Administración
 Superior Tribunal de Justicia



Provincia de Tierra del Fuego, Antártida e
Islas del Atlántico Sur
República Argentina
SUPERIOR TRIBUNAL DE JUSTICIA

ANEXO RESOLUCION N° 22 /23 SSA-SGCAJ

ESTADO DE LA DEUDA PUBLICA (CUADRO N° 5.1)
ADMINISTRACIÓN PÚBLICA PROVINCIAL
Carácter: Administración Central
Jurisdicción: Poder Judicial
Ejercicio: 2022


CONDICIONES DE LOS PRESTAMOS Y DE COLOCACIONES DE DEUDA


PRESTAMISTA	SALDO	Moneda	Monto Original	Garantías	Fecha de la operación	Tasa	Plazo
DEUDA INTERNA DIRECTA:	0		0				
GOBIERNO NACIONAL(1)	0		0				
ENTIDADES BANCARIAS Y FINANCIERAS(1)	0		0				
ORGANISMOS INTERNACIONALES(1)	0		0				
DEUDA CONSOLIDADA(1)	0		0				
TITULOS PROVINCIALES(1)	0		0				
OTRAS DEUDAS(1)	0		0				
DEUDA INTERNA INDIRECTA (1)	0		0				
DEUDA EXTERNA DIRECTA(1)	0		0				
DEUDA EXTERNA INDIRECTA(1)	0		0				
TOTAL	0		0				

Nota

(1) Detallar prestamista

(2) Deberá confeccionarse por cada Jurisdicción de La Administración Pública Provincial


Dr. David Pachman
Secretario de Gestión y Coordinación
Administrativa y Jurisdiccional
Superior Tribunal de Justicia


Dr. Alejandro Sherrif
Secretario de Superintendencia y Administración
Superior Tribunal de Justicia



Provincia de Tierra del Fuego, Antártida e
Islas del Atlántico Sur
República Argentina
Superior Tribunal de Justicia

ESTADO EVOLUCIÓN DE DEUDA PÚBLICA (CUADRO N° 5.2)
ADMINISTRACIÓN PÚBLICA PROVINCIAL

Carácter: Administración Central

Jurisdicción: Poder Judicial

Ejercicio: 2022

ANEXO RESOLUCION N° 22 /23 SSA-SGCAJ

PRESTAMISTA	STOCK AL INICIO al (.../.../...)	Incremento			Disminuciones			STOCK al (.../.../...)
		Presupuestarios	No Presupuestario	Total	Presupuestarios	No Presupuestario	Total	
OTRAS DEUDAS	0	0	0	0	0	0	0	0
DEUDA EXTERNA DIRECTA	0	0	0	0	0	0	0	0
TITULOS PROVINCIALES	0	0	0	0	0	0	0	0

Dr. David Pachman
Secretario de Gestión y Coordinación
Administrativa y Jurisdiccional
Superior Tribunal de Justicia

Dr. Alejandro Sherriff
Secretario de Superintendencia y Administración
Superior Tribunal de Justicia




Provincia de Tierra del Fuego, Antártida e
Islas del Atlántico Sur
República Argentina
SUPERIOR TRIBUNAL DE JUSTICIA.

ANEXO RESOLUCION N° 22/23 SSA-SGCAJ

ESTADO DE SITUACION DEL TESORO (CUADRO N°6.1)
ADMINISTRACION PUBLICA PROVINCIAL
Ejercicio: 2022

CONCEPTO	Administración	Organismos	Organismos	TOTAL
	Central	Descentralizados	Seguridad Social	
1) Valores Activos	2.114.268.341,95	0,00	0,00	2.114.268.341,95
Caja	0,00			0,00
Bancos	32.227.354,91			32.227.354,91
Inversiones Financieras	510.978.115,99			510.978.115,99
Créditos	1.571.062.871,05	0,00	0,00	1.571.062.871,05
-Organismos Descentralizados	0,00			0,00
-Tesorería General de la Provincia	1.568.018.571,05			1.568.018.571,05
-Deudores por Venta de Bienes y Servicios	0,00			0,00
-Anticipos otorgados	0,00			0,00
-Otros Créditos	3.044.300,00			3.044.300,00
2) Valores Pasivos	907.626.042,81	0,00	0,00	907.626.042,81
Personal	901.170.112,99			901.170.112,99
Proveedores	6.455.929,82	0,00	0,00	6.455.929,82
-Bienes de Consumo	765.610,12			765.610,12
-Servicios no personales	36.065,68			36.065,68
-Bienes de Uso y Construcciones	5.654.254,02			5.654.254,02
Transferencias a pagar	0,00			0,00
Contribuciones a Pagar	0,00			0,00
Obligaciones de Ejercicios Anteriores	0,00			0,00
Tesorería General de la Provincia	0,00			0,00
Instituciones Financieras	0,00			0,00
Estado Nacional	0,00			0,00
Documentos a Pagar	0,00			0,00
Acciones y participaciones de capital a pagar	0,00			0,00
Deudas por avales ejecutados	0,00			0,00
Deudas por anticipos	0,00			0,00
Intereses a pagar	0,00			0,00
Amortización a pagar	0,00			0,00
Letras del Tesoro	0,00			0,00
Fondos de Terceros y en Garantía	0,00			0,00
Otros	0,00			0,00
3) Diferencia (1-2)	1.206.642.299,14	0,00	0,00	1.206.642.299,14


Dr. David Pachman
Secretario de Gestión y Coordinación
Administrativa y Jurisdiccional
Superior Tribunal de Justicia


Dr. Alejandro Sherriff
Secretario de Superintendencia y Administración
Superior Tribunal de Justicia



ANEXO RESOLUCION N° 22/23 SSA-SGCAJ

ESTADO DE SITUACION DEL TESORO (CUADRO N°6.2)

Carácter: Administración Central
Ejercicio: 2022

Provincia de Tierra del Fuego, Antártida e
Islas del Atlántico Sur
República Argentina
SUPERIOR TRIBUNAL DE JUSTICIA.

CONCEPTO	Poder	Poder	Poder	Fiscalía	Tribunal de	Total
	Ejecutivo	Legislativo	Judicial	de Estado	Cuentas	
1) Valores Activos	0,00	0,00	2.111.224.041,95	0,00	0,00	2.111.224.041,95
Caja						0,00
Bancos			32.227.354,91			32.227.354,91
Inversiones Financieras			510.978.115,99			510.978.115,99
Créditos	0,00	0,00	1.568.018.571,05	0,00	0,00	1.568.018.571,05
-Organismos Descentralizados						0,00
-Tesorería General de la Provincia			636.560.311,83			636.560.311,83
-Deudores por Venta de Bienes y Servicios						0,00
-Anticipos otorgados						0,00
-Otros Créditos			3.044.300,00			3.044.300,00
2) Valores Pasivos	0,00	0,00	907.626.042,81	0,00	0,00	907.626.042,81
Personal			901.170.112,99			901.170.112,99
Proveedores	0,00	0,00	6.455.929,82	0,00	0,00	6.455.929,82
-Bienes de Consumo			765.610,12			765.610,12
-Servicios no personales			36.065,68			36.065,68
-Bienes de Uso y Construcciones			5.654.254,02			5.654.254,02
Transferencias a pagar			0,00			0,00
Contribuciones a Pagar			0,00			0,00
Obligaciones de Ejercicios Anteriores			0,00			0,00
Tesorería General de la Provincia			0,00			0,00
Instituciones Financieras			0,00			0,00
Estado Nacional			0,00			0,00
Documentos a Pagar			0,00			0,00
Acciones y participaciones de capital a pagar			0,00			0,00
Deudas por avales ejecutados			0,00			0,00
Deudas por anticipos			0,00			0,00
Intereses a pagar			0,00			0,00
Amortización a pagar			0,00			0,00
Letras del Tesoro			0,00			0,00
Fondos de Terceros y en Garantía			0,00			0,00
Otros			0,00			0,00
3) Diferencia (1-2)	0,00	0,00	1.203.597.999,14	0,00	0,00	1.203.597.999,14


Dr. David Pachtman
Secretario de Gestión y Coordinación
Administrativa y Jurisdiccional
Superior Tribunal de Justicia


Dr. Alejandro Sherriff
Secretario de Superintendencia y Administración
Superior Tribunal de Justicia

ESTADO DE SITUACION DEL TESORO (CUADRO N°6.3)

Carácter: Organismo Descentralizados

Ejercicio: 2022

CONCEPTO	Organismos Descentralizados								Total
	Inst. Prov. Vivienda	Inst. Fueg. Turismo	Dir. Prov. Vialidad	Dir. Prov. Puertos	Dir. Prov. Energía	Dir. Prov. O. Sanitarias	Ag. de Recaudación Fueguina	Inst. Prov. Reg. Apuestas	
1) Valores Activos	0,00	0,00	0,00	0,00	0,00	0,00	0,00	0,00	0,00
Caja									0,00
Bancos									0,00
Inversiones Financieras									0,00
Créditos	0,00	0,00	0,00	0,00	0,00	0,00	0,00	0,00	0,00
-Organismos Descentralizados									0,00
-Tesorería General de la Provincia									0,00
-Deudores por Venta de Bienes y Servicios									0,00
-Anticipos otorgados									0,00
-Otros Créditos									0,00
2) Valores Pasivos	0,00	0,00	0,00	0,00	0,00	0,00	0,00	0,00	0,00
Personal									0,00
Proveedores	0,00	0,00	0,00	0,00	0,00	0,00	0,00	0,00	0,00
-Bienes de Consumo									0,00
-Servicios no personales									0,00
-Bienes de Uso y Construcciones									0,00
Transferencias a pagar									0,00
Contribuciones a Pagar									0,00
Obligaciones de Ejercicios Anteriores									0,00
Tesorería General de la Provincia									0,00
Instituciones Financieras									0,00
Estado Nacional									0,00
Documentos a Pagar									0,00
Acciones y participaciones de capital a pagar									0,00
Deudas por avales ejecutados									0,00
Deudas por anticipos									0,00
Intereses a pagar									0,00
Amortización a pagar									0,00
Letras del Tesoro									0,00
Fondos de Terceros y en Garantía									0,00
Otros									0,00
3) Diferencia (1-2)	0,00	0,00	0,00	0,00	0,00	0,00	0,00	0,00	0,00



 Dr. David Pachtman
 Secretario de Gestión y Coordinación
 Administrativa y Jurisdiccional
 Superior Tribunal de Justicia



 Dr. Alejandro Sherriff
 Secretario de Superintendencia y Administración
 Superior Tribunal de Justicia

ESTADO DE SITUACION DEL TESORO (CUADRO N°6.4)

Carácter: Organismos de Seguridad Social
Ejercicio:

CONCEPTO	Organismos de la Seguridad Social			
	Caja de Previsión Social de T.D.F.	Caja Prev. para el personal policial y penitenciario provincial y compensadora para el personal policial del ex-territorio T.D.F., A. e I.A.S.	Obra Social de la Provincia de Tierra del Fuego (OSPTF)	Total
1) Valores Activos	0,00	0,00	0,00	0,00
Caja				0,00
Bancos				0,00
Inversiones Financieras				0,00
Créditos	0,00	0,00	0,00	0,00
-Organismos Descentralizados				0,00
-Tesorería General de la Provincia				0,00
-Deudores por Venta de Bienes y Servicios				0,00
-Anticipos otorgados				0,00
-Otros Créditos				0,00
2) Valores Pasivos	0,00	0,00	0,00	0,00
Personal				0,00
Proveedores	0,00	0,00	0,00	0,00
-Bienes de Consumo				0,00
-Servicios no personales				0,00
-Bienes de Uso y Construcciones				0,00
Transferencias a pagar				0,00
Contribuciones a Pagar				0,00
Obligaciones de Ejercicios Anteriores				0,00
Tesorería General de la Provincia				0,00
Instituciones Financieras				0,00
Estado Nacional				0,00
Documentos a Pagar				0,00
Acciones y participaciones de capital a pagar				0,00
Deudas por avales ejecutados				0,00
Deudas por anticipos				0,00
Intereses a pagar				0,00
Amortización a pagar				0,00
Letras del Tesoro				0,00
Fondos de Terceros y en Garantía				0,00
Otros				0,00
3) Diferencia (1-2)	0,00	0,00	0,00	0,00


Dr. David Pachtman
Secretario de Gestión y Coordinación
Administrativa y Jurisdiccional
Superior Tribunal de Justicia


Dr. Alejandro Sherrif
Secretario de Superintendencia y Administración
Superior Tribunal de Justicia



Provincia de Tierra del Fuego, Antártida e
Islas del Atlántico Sur
República Argentina
SUPERIOR TRIBUNAL DE JUSTICIA

ANEXO RESOLUCIÓN Nº 22 /23 SSA-SGCAJ

ESTADO DE MOVIMIENTOS DEL TESORO (CUADRO Nº7.1)
ADMINISTRACIÓN PÚBLICA PROVINCIAL
Ejercicio: 2022

CONCEPTO	Administración Central	Organismos Descentralizados	Organismos Seguridad Social	TOTAL
I Saldos Iniciales (al 01/01/21)	414.583.104,39	0,00	0,00	0,00
I.a Fondos Disponibles Provinciales	414.583.104,39	0,00	0,00	0,00
Caja				0,00
Bancos	53.291.065,34			0,00
Inversiones	361.292.039,05			0,00
I.b Fondos de Terceros	0,00	0,00	0,00	0,00
II INGRESOS	14.036.008.175,55	0,00	0,00	0,00
II.a Presupuestarios	7.153.655.820,31	0,00	0,00	0,00
Ingresos Tributarios	0,00			0,00
Contribuciones de la Seguridad Social	0,00			0,00
Ingresos No Tributarios	313.914.709,58			0,00
Venta de Bienes y Servicios	5.501.000,00			0,00
Contribuciones Figurativas	6.834.240.110,73			0,00
Otros	0,00			0,00
II.b No Presupuestarios	6.882.352.355,24	0,00	0,00	0,00
Fondos de Terceros	836.413.976,83			0,00
Otros	6.045.938.378,41			0,00
III EGRESOS	13.907.385.809,04	0,00	0,00	0,00
III.a Presupuestarios	6.570.158.709,22	0,00	0,00	0,00
Gasto en personal	6.050.753.863,30			0,00
Bienes y Servicios	320.035.526,93			0,00
Bienes de Uso	174.063.986,57			0,00
Transferencias	0,00			0,00
Gastos Figurativos	0,00			0,00
Otros	25.305.332,42			0,00
III.b No Presupuestarios	7.337.227.099,82	0,00	0,00	0,00
Fondos de Terceros	836.413.976,83			0,00
Otros	6.500.813.122,99			0,00
IV SALDOS FINALES (al 31/12/21)	543.205.470,90	0,00	0,00	0,00
IV.a Fondos Disponibles Provinciales	543.205.470,90	0,00	0,00	0,00
Caja	0,00			0,00
Bancos	32.227.354,91			0,00
Inversiones	510.978.115,99			0,00
IV.b Fondos de Terceros	0,00	0,00	0,00	0,00

Dr. David Pachtman
Secretario de Gestión y Coordinación
Administrativa y Jurisdiccional
Superior Tribunal de Justicia

Dr. Alejandro Sherriff
Secretario de Superintendencia y Administración
Superior Tribunal de Justicia



Provincia de Tierra del Fuego, Antártida e
Islas del Atlántico Sur
República Argentina
SUPERIOR TRIBUNAL DE JUSTICIA

ANEXO RESOLUCIÓN N° 22/23 SSA-SGCAJ

ESTADO DE MOVIMIENTOS DEL TESORO (CUADRO N°7.2)

Carácter: Administración Central

Ejercicio: 2022

CONCEPTO	Administración Central					
	Poder Ejecutivo	Poder Legislativo	Poder Judicial	Fiscalía de Estado	Tribunal de Cuentas	Total
I Saldos Iniciales (al 01/01/21)	0,00	0,00	414.583.104,39	0,00	0,00	0,00
I.a Fondos Disponibles Provinciales	0,00	0,00	414.583.104,39	0,00	0,00	0,00
Caja						0,00
Bancos			53.291.065,34			0,00
Inversiones			361.292.039,05			0,00
I.b Fondos de Terceros			0,00			0,00
II INGRESOS	0,00	0,00	14.036.008.175,55	0,00	0,00	0,00
II.a Presupuestarios	0,00	0,00	7.153.655.820,31	0,00	0,00	0,00
Ingresos Tributarios			0,00			0,00
Contribuciones de la Seguridad Social			0,00			0,00
Ingresos No Tributarios			313.914.709,58			0,00
Venta de Bienes y Servicios			5.501.000,00			0,00
Contribuciones Figurativas			6.834.240.110,73			0,00
Otros			0,00			0,00
II.b No Presupuestarios	0,00	0,00	6.882.352.355,24	0,00	0,00	0,00
Fondos de Terceros			836.413.976,83			0,00
Otros			6.045.938.378,41			0,00
III EGRESOS	0,00	0,00	13.474.505.132,27	0,00	0,00	0,00
III.a Presupuestarios	0,00	0,00	6.570.158.709,22	0,00	0,00	0,00
Gasto en personal			6.050.753.863,30			0,00
Bienes y Servicios			320.035.526,93			0,00
Bienes de Uso			174.063.986,57			0,00
Transferencias			0,00			0,00
Gastos Figurativos			0,00			0,00
Otros			25.305.332,42			0,00
III.b No Presupuestarios	0,00	0,00	6.904.346.423,05	0,00	0,00	0,00
Fondos de Terceros			836.413.976,83			0,00
Otros			6.067.932.446,22			0,00
IV SALDOS FINALES (al 31/12/21)	0,00	0,00	543.205.470,90	0,00	0,00	0,00
IV.a Fondos Disponibles Provinciales	0,00	0,00	543.205.470,90	0,00	0,00	0,00
Caja			0,00			0,00
Bancos			32.227.354,91			0,00
Inversiones			510.978.115,99			0,00
IV.b Fondos de Terceros			0,00			0,00

Nota:

Deberá confeccionarse por cada Organismo de la Administración Pública Provincial

Dr. David Pachtman
Secretario de Gestión y Coordinación
Administrativa y Jurisdiccional
Superior Tribunal de Justicia

Dr. Alejandro Sherriff
Secretario de Superintendencia y Administración
Superior Tribunal de Justicia



Provincia de Tierra del Fuego,
Antártida e Islas del Atlántico Sur
República Argentina

SUPERIOR TRIBUNAL DE
JUSTICIA

ANEXO RESOLUCIÓN N° 22/23 SSA-SGCAJ

EJECUCION PRESUPUESTARIA DE GASTOS POR PARTIDA PRINCIPAL Y PARCIAL (CUADRO N°8)
SECTOR PÚBLICO PROVINCIAL
Carácter: Administración Central
Jurisdicción: Poder Judicial
Ejercicio: 2022

PARTIDA PRINCIPAL Y SUBPARCIAL	COMPROMISO	DEVENGADO	MANDADO A PAGAR	PAGADO
TOTAL	7.496.432.876,12	7.496.432.876,12	7.496.432.876,12	6.588.806.833,31
1. GASTOS EN PERSONAL	6.954.477.894,60	6.954.477.894,60	6.954.477.894,60	6.053.307.781,61
1.1 Personal Permanente	6.707.897.153,89	6.707.897.153,89	6.707.897.153,89	5.825.831.737,26
1.2 Personal Temporario	0,00	0,00	0,00	0,00
1.3 Servicios extraordinarios	0,00	0,00	0,00	0,00
1.4 Asignaciones Familiares	218.766.448,00	218.766.448,00	218.766.448,00	203.805.914,81
1.5 Asistencia Social al personal	25.320.770,75	25.320.770,75	25.320.770,75	21.176.607,58
1.6 Beneficios y compensatorios	2.493.521,96	2.493.521,96	2.493.521,96	2.493.521,96
2 BIENES DE CONSUMO	54.991.385,20	54.991.385,20	54.991.385,20	54.225.775,08
2.1 Productos alimenticios agropecuarios y forestales	5.063.771,01	5.063.771,01	5.063.771,01	5.063.771,01
2.2 Textiles y vestuario	4.879.015,78	4.879.015,78	4.879.015,78	4.116.706,78
2.3 Productos de papel, cartón e impresos	6.568.930,71	6.568.930,71	6.568.930,71	6.568.930,71
2.4 Productos de cuero y caucho	2.538.688,00	2.538.688,00	2.538.688,00	2.538.688,00
2.5 Productos químicos, combustibles y lubricantes	11.707.537,14	11.707.537,14	11.707.537,14	11.704.236,02
2.6 Productos minerales no metálicos	1.112.786,52	1.112.786,52	1.112.786,52	1.112.786,52
2.7 Productos metálicos	3.520.156,85	3.520.156,85	3.520.156,85	3.520.156,85
2.8 Minerales	600.160,00	600.160,00	600.160,00	600.160,00
2.9 Otros bienes de consumo	19.000.339,19	19.000.339,19	19.000.339,19	19.000.339,19
3 SERVICIOS NO PERSONALES	272.288.210,34	272.288.210,34	272.288.210,34	272.252.144,66
3.1 Servicios básicos	30.362.116,15	30.362.116,15	30.362.116,15	30.362.116,15
3.2 Alquileres y derechos	32.510.804,54	32.510.804,54	32.510.804,54	32.510.804,54
3.3 Mantenimiento, reparación y limpieza	144.786.174,27	144.786.174,27	144.786.174,27	144.786.174,27
3.4 Servicios técnicos y profesionales	5.865.318,52	5.865.318,52	5.865.318,52	5.865.318,52
3.5 Servicios comerciales y financieros	28.942.324,56	28.942.324,56	28.942.324,56	28.912.258,88
3.6 Publicidad y propaganda	0,00	0,00	0,00	0,00
3.7 Pasajes y viáticos	20.905.742,78	20.905.742,78	20.905.742,78	20.899.742,78
3.8 Impuestos, derechos y tasas	3.502.305,58	3.502.305,58	3.502.305,58	3.502.305,58
3.9 Otros servicios	5.413.423,94	5.413.423,94	5.413.423,94	5.413.423,94
4 BIENES DE USO	197.879.832,15	197.879.832,15	197.879.832,15	192.225.578,13
4.1 Bienes preexistentes	0,00	0,00	0,00	0,00
4.2 Construcciones	93.264.780,10	93.264.780,10	93.264.780,10	87.610.526,08
4.3 Maquinaria y equipo	104.092.344,25	104.092.344,25	104.092.344,25	104.092.344,25
4.4 Equipo de seguridad	0,00	0,00	0,00	0,00
4.5 Libros, revistas y otros elementos coleccionables	522.707,80	522.707,80	522.707,80	522.707,80
4.6 Obras de arte	0,00	0,00	0,00	0,00
4.7 Semoviente	0,00	0,00	0,00	0,00
4.8 Activos intangibles	0,00	0,00	0,00	0,00
5 TRANSFERENCIAS	0,00	0,00	0,00	0,00
5.1 Transferencias al sector privado para financiar gastos corrientes	0,00	0,00	0,00	0,00
5.2 Transferencias al sector privado para financiar gastos de capital	0,00	0,00	0,00	0,00
5.3 Transferencias al Sector Nacional para financiar gastos corrientes	0,00	0,00	0,00	0,00
5.4 Transferencias al Sector Público Nacional para financiar gastos de capital	0,00	0,00	0,00	0,00
5.5 Transferencias al Sector Público empresarial	0,00	0,00	0,00	0,00
5.6 Transferencias a universidades nacionales	0,00	0,00	0,00	0,00
5.7 Transferencias a instituciones provinciales y municipales para financiar gastos corrientes	0,00	0,00	0,00	0,00
5.8 Transferencias a instituciones provinciales y municipales para financiar gastos de capital	0,00	0,00	0,00	0,00
5.9 Transferencias al exterior	0,00	0,00	0,00	0,00
6 ACTIVOS FINANCIEROS	16.795.553,83	16.795.553,83	16.795.553,83	16.795.553,83
6.1 Aportes de capital	0,00	0,00	0,00	0,00
6.2 Préstamos a corto plazo	0,00	0,00	0,00	0,00
6.3 Préstamos a largo plazo	0,00	0,00	0,00	0,00
6.4 Títulos y valores	0,00	0,00	0,00	0,00
6.5 Incremento de disponibilidades	0,00	0,00	0,00	0,00
6.6 Incremento de cuentas a cobrar	0,00	0,00	0,00	0,00
6.7 Incremento de documentos a cobrar	0,00	0,00	0,00	0,00
6.8 Incremento de activos diferidos y adelantos a proveedores y contratistas	16.795.553,83	16.795.553,83	16.795.553,83	16.795.553,83
7 SERVICIO DE LA DEUDA Y DISMINUCION DE OTROS PASIVOS	0,00	0,00	0,00	0,00
7.1 Servicios de la deuda interna	0,00	0,00	0,00	0,00
7.2 Servicio de la deuda externa	0,00	0,00	0,00	0,00
7.3 Intereses por préstamos recibidos	0,00	0,00	0,00	0,00
7.4 Disminución de préstamos a corto plazo	0,00	0,00	0,00	0,00
7.5 Disminución de préstamos a largo plazo	0,00	0,00	0,00	0,00
7.6 Disminución de cuentas y documentos a pagar	0,00	0,00	0,00	0,00
7.7 Disminución de depósitos en instituciones públicas financieras	0,00	0,00	0,00	0,00
7.8 Disminución de otros pasivos	0,00	0,00	0,00	0,00
7.9 Conversión de la deuda	0,00	0,00	0,00	0,00
8 OTROS GASTOS	0,00	0,00	0,00	0,00
8.1 Intereses de instituciones públicas financieras	0,00	0,00	0,00	0,00
8.2 Depreciación y amortización	0,00	0,00	0,00	0,00
8.3 Descuentos y bonificaciones	0,00	0,00	0,00	0,00
8.4 Otras pérdidas	0,00	0,00	0,00	0,00
8.5 Disminución del patrimonio	0,00	0,00	0,00	0,00
8.9 Reservas para reasignación de créditos	0,00	0,00	0,00	0,00
9 GASTOS FIGURATIVOS	0,00	0,00	0,00	0,00
9.1 Gastos figurativos de la administración provincial para transacciones corrientes	0,00	0,00	0,00	0,00
9.2 Gastos figurativos de la administración provincial para transacciones de capital	0,00	0,00	0,00	0,00
9.3 Gastos figurativos de la administración provincial para aplicaciones financieras	0,00	0,00	0,00	0,00

Nota:

Deberá confeccionarse por cada Jurisdicción del Sector Público Provincial

Dr. David Pachtman
Secretario de Gestión y Coordinación
Administrativa y Jurisdiccional
Superior Tribunal de Justicia

Dr. Alejandro Serriff
Secretario de Superintendencia y Administración
Superior Tribunal de Justicia



Provincia de Tierra del Fuego,
Antártida e Islas del Atlántico Sur
República Argentina

SUPERIOR TRIBUNAL DE
JUSTICIA

ANEXO RESOLUCIÓN N° 22 /23 SSA-SGCAJ

EJECUCION PRESUPUESTARIA DE RECURSOS POR RUBROS DESAGREGADO (CUADRO N°9)
SECTOR PÚBLICO PROVINCIAL
Carácter: Administración Central
Jurisdicción: Poder Judicial
Ejercicio: 2022

DESCRIPCION DEL RUBRO	FINANCIAMIENTO	FORMULADO	AUMENTOS	DISMINUCIONES	CALCULO DEFINITIVO	DEVENGADO	PERCIBIDO	SALDO
RUBRO I	1		176.025.087,92	176.025.087,92	176.025.087,92	313.914.709,58	313.914.709,58	-137.889.621,66
INGRESOS TRIBUTARIOS	1 1		0,00	0,00	0,00	0,00	0,00	0,00
INGRESOS NO TRIBUTARIOS	1 2		0,00	85.969.587,92	0,00	85.969.587,92	151.905.195,11	-65.935.607,19
Tasas	1 2 1		0,00	0,00	0,00	0,00	43.323.007,82	-43.323.007,82
Tasas de Justicia	1 2 1 04	25	0,00	43.742.321,26	0,00	43.742.321,26	80.019.438,90	-36.277.117,64
Multas	1 2 6		0,00	1.884.258,36	0,00	1.884.258,36	2.937.664,08	-1.053.405,72
Multas Puerto	1 2 6 01							
Multas Justicia	1 2 6 02	25	0,00	1.884.258,36	0,00	1.884.258,36	2.937.664,08	-1.053.405,72
Otros Ingresos No Tributarios	1 2 9		0,00	40.343.008,30	0,00	40.343.008,30	68.948.092,13	-28.605.083,83
REGISTRO DE LA PROPIEDAD INMUEBLE Y OTROS NO TRIBUTARIOS PODER JUD.	1 2 9 02		0,00	40.343.008,30	0,00	40.343.008,30	68.948.092,13	-28.605.083,83
REGISTRO DE LA PROPIEDAD INMUEBLE	1 2 9 02 01	25	0,00	38.676.434,84	0,00	38.676.434,84	61.053.909,75	-22.377.474,91
OTROS NO TRIBUTARIOS - PODER JUDICIAL	1 2 9 02 02	25	0,00	1.666.573,46	0,00	1.666.573,46	7.894.182,38	-6.227.608,92
APORTES Y CONTRIBUCIONES	1 3	25	85.969.587,92	0,00	85.969.587,92	0,00	0,00	0,00
VENTA DE BIENES Y SERVICIOS DE ADMINISTRACIONES PUBLICAS	1 4		0,00	0,00	0,00	0,00	0,00	0,00
RENTAS DE LA PROPIEDAD	1 6		90.055.500,00	90.055.500,00	90.055.500,00	162.009.514,47	162.009.514,47	-71.954.014,47
Intereses por Depósitos	1 6 2		0,00	90.055.500,00	0,00	90.055.500,00	162.009.514,47	-71.954.014,47
Intereses por Depósitos Interinos	1 6 2 01		0,00	90.055.500,00	0,00	90.055.500,00	162.009.514,47	-71.954.014,47
INTERESES POR DEPÓSITOS EN PLAZO FIJO	1 6 2 01 01							
INTERESES POR DEPÓSITOS PLAZO FIJO FONDOS FUEGO 2027	1 6 2 01 01							
INTERESES POR DEPÓSITOS PLAZO FIJO FONDOS GTIA SUSTENTABILIDAD	1 6 2 01 01							
INTERESES POR DEPOSITOS EN PLAZO FIJO - PODER JUDICIAL	1 6 2 01 01	25	0,00	90.055.500,00	0,00	90.055.500,00	162.009.514,47	-71.954.014,47
INTERESES POR DEPOSITO EN PLAZO FIJO (FIN 104)	1 6 2 01 01							
Intereses por Dep. Cia. Ban. Plan Nacer	1 6 2 01 02							
Intereses por Dep. FETP Plan Mejo Inst. T.	1 6 2 01 03							
Intereses por Dep. Prog. Mej. Edu. Rural	1 6 2 01 04							
Int. por dep. Prog. Mej. Equidad Educat.	1 6 2 01 05							
Intereses por otros depósitos	1 6 2 01 06							
Intereses por Depósitos Externos	1 6 2 02							
Intereses por Títulos y Valores	1 6 3	25	90.055.500,00	0,00	90.055.500,00	0,00	0,00	0,00
RUBRO II	2		0,00	5.501.000,00	0,00	5.501.000,00	5.501.000,00	0,00
RECURSOS PROPIOS DE CAPITAL	2 1		0,00	5.501.000,00	0,00	5.501.000,00	5.501.000,00	0,00
Venta de Bienes	2 1 1		0,00	5.501.000,00	0,00	5.501.000,00	5.501.000,00	0,00
Venta de Maquinarias y Equipos	2 1 1 03	25	0,00	5.501.000,00	0,00	5.501.000,00	5.501.000,00	0,00
RUBRO III	3		0,00	22.030.035,32	0,00	22.030.035,32	17.634.405,90	4.395.629,42
DISMINUCION DE OTROS ACTIVOS FINANCIEROS	3 5		0,00	22.030.035,32	0,00	22.030.035,32	17.634.405,90	4.395.629,42
Adelantos a Proveedores y Contratistas	3 5 7		0,00	22.030.035,32	0,00	22.030.035,32	17.634.405,90	4.395.629,42
Adelantos a Proveedores y Contratistas a Corto Pla	3 5 7 01		0,00	16.795.553,83	0,00	16.795.553,83	12.399.924,41	4.395.629,42
ADELANTOS A PROVEEDORES Y CONTRATISTAS A CP TRANSFERENCIA INTERNA	3 5 7 01 02	104	0,00	16.795.553,83	0,00	16.795.553,83	12.399.924,41	4.395.629,42
ADELANTOS A PROVEEDORES Y CONTRATISTAS A LARGO PLAZO	3 5 7 02		0,00	5.234.481,49	0,00	5.234.481,49	5.234.481,49	0,00
ADELANTOS A PROVEEDORES Y CONTRATISTAS A LP RECURSOS PROPIOS	3 5 7 02 01	25	0,00	5.234.481,49	0,00	5.234.481,49	5.234.481,49	0,00
RUBRO IV	4		7.694.141.990,82	888.059.694,75	508.886.148,82	8.073.315.536,75	6.834.240.110,73	1.239.075.426,02
CONTRIBUCIONES FIGURATIVAS	4 1		7.694.141.990,82	888.059.694,75	508.886.148,82	8.073.315.536,75	6.834.240.110,73	1.239.075.426,02
CONTRIBUCIONES FIGURATIVAS PARA FINANCIAR GASTOS CORRIENTES	4 1 1		6.948.232.480,50	152.237.134,02	445.822.560,73	6.654.647.053,79	6.263.912.696,35	390.734.357,44
Contribuciones de la Administración Central para financiar Gastos Corrientes	4 1 1 1	104	6.948.232.480,50	152.237.134,02	445.822.560,73	6.654.647.053,79	6.263.912.696,35	390.734.357,44
CONTRIBUCIONES FIGURATIVAS PARA FINANCIAR GASTOS DE CAPITAL	4 1 2		745.909.510,32	290.000.000,00	63.063.588,09	972.845.922,23	124.504.853,65	848.341.068,58
Contribuciones de la Administración Central para financiar Gastos de Capital	4 1 2 1	104	745.909.510,32	0,00	63.063.588,09	682.845.922,23	124.504.853,65	558.341.068,58
Contribuciones de la Administración Central para financiar Gastos de Capital	4 1 2 2	139	0,00	290.000.000,00	0,00	290.000.000,00	0,00	290.000.000,00
CONTRIBUCIONES FIGURATIVAS PARA FINANCIAR APLICACIONES FINANCIERAS	4 1 3		0,00	445.822.560,73	0,00	445.822.560,73	445.822.560,73	0,00
Contribuciones de la Administración Central para financiar Aplicaciones Financieras	4 1 3 1	104	0,00	445.822.560,73	0,00	445.822.560,73	445.822.560,73	0,00
Contribuciones de Instituciones Descentralizadas para financiar Aplicaciones Financieras	4 1 3 2							
Contribuciones de Institutos de Seguridad Social para financiar Aplicaciones Financieras	4 1 3 3							
TOTALES			7.870.167.078,74	1.091.615.817,99	684.911.236,74	8.276.871.659,99	7.171.290.226,21	1.105.581.433,78

Nota:

- 1) Deben confeccionarse por cada Jurisdicción del Sector Público Provincial
- 2) Deben consignarse cada recurso con su financiamiento.

Dr. David Pachman
Secretario de Gestión y Coordinación
Administrativa y Jurisdiccional
Superior Tribunal de Justicia

Dr. Alejandro Sherniff
Secretario de Superintendencia y Administración
Superior Tribunal de Justicia