

En la ciudad de Ushuaia, capital de la Provincia de Tierra del Fuego, Antártida e Islas del Atlántico Sur, a los 1º días del mes de abril del año dos mil quince, se reúnen en Acuerdo los señores Jueces del Superior Tribunal de Justicia de la Provincia, Dres. María del Carmen Battaini y Carlos Gonzalo Sagastume, bajo la presidencia de la primera de los nombrados, y

**CONSIDERANDO:**

Atento a lo establecido en el Título V de la Ley Provincial Nº 495 de Administración Financiera y Sistemas de Control del Sector Público Provincial, respecto de la Cuenta General del Ejercicio, la Administración informa de fs. 295 a 307 los diferentes Estados Presupuestarios y Financieros correspondientes a la Cuenta del Ejercicio 2014 del Poder Judicial.

El Sr. Auditor Interno indica a fs. 311 que se han realizado las tareas de auditoría sobre la documentación respaldatoria de la Cuenta del Ejercicio 2014 del Poder Judicial y de los procedimientos aplicados durante dicho período.

Se agrega como anexos a la presente la siguiente información: Planilla Nº 2 - Ejecución de Recursos por Rubro; Planilla Nº 3 - Ejecución de Gastos por Objeto a Nivel de Parcial.; Cuadro Nº 3.2 - Esquema Ahorro-Inversión-Financiamiento base devengado; Cuadro Nº 4.2 - Esquema Ahorro-Inversión-Financiamiento base pagado; Cuadro Nº 5 - Estado de Deuda Pública; Cuadro Nº 6.2 - Estado de Situación del Tesoro; Cuadro Nº 7.1 - Estado de Movimiento del Tesoro; Cuadro Nº 7.2 - Estado de Movimiento del Tesoro.


Por ello,

**ACUERDAN:**


**APROBAR** los diferentes Estados Presupuestarios y Financieros que componen la Cuenta del Ejercicio 2014 del Poder Judicial, de conformidad con lo expuesto en los considerandos y los anexos referidos precedentemente que se adjuntan formando parte de la presente.

Con lo que terminó el acto, firmando los señores Jueces del Tribunal,///


///quienes disponen se registre, notifique, publique y cumpla la presente, dando fe de todo ello el señor Secretario de Superintendencia y Administración.



CARLOS GONZÁLEZ SAGASTUME  
Juez  
Superior Tribunal de Justicia




MARIA DEL CARMEN BATTAINI  
VICEPRESIDENTE  
Superior Tribunal de Justicia



DR. CARLOS SALVADOR STRATICO  
Secretario de Superintendencia  
y Administración  
Superior Tribunal de Justicia

Acuerdo registrado bajo  
el N° .....25/15.....



DR. CARLOS SALVADOR STRATICO  
Secretario de Superintendencia  
y Administración  
Superior Tribunal de Justicia

ADMINISTRACIÓN PROVINCIAL  
EJECUCIÓN DE RECURSOS POR RUBRO

Organismo: Poder Judicial

Mes: 12 Año: 2014

COD. RECURSO	RECURSOS	FORMULADO	AUMENTOS	DISMINUCIONES	DEFINITIVO	EJECUTADO	SALDO
100000000	RECURSOS	8.130.600,00	0,00	0,00	8.130.600,00	12.119.474,27	-3.988.874,27
101000000	INGRESOS TRIBUTARIOS	0,00	0,00	0,00	0,00	0,00	0,00
102000000	INGRESOS NO TRIBUTARIOS	6.624.600,00	0,00	0,00	6.624.600,00	10.044.350,15	-3.419.750,15
102010000	Tasas	3.960.000,00	0,00	0,00	3.960.000,00	5.217.456,62	-1.257.456,62
102010400	Tasas de Justicia	3.960.000,00	0,00	0,00	3.960.000,00	5.217.456,62	-1.257.456,62
102070000	Registro de la Propiedad Inmueb	2.400.000,00	0,00	0,00	2.400.000,00	3.961.512,96	-1.561.512,96
102090000	Otros Ingresos No Tributarios	264.600,00	0,00	0,00	264.600,00	865.380,57	-600.780,57
102090909	Otros No Tributarios	264.600,00	0,00	0,00	264.600,00	865.380,57	-600.780,57
103000000	CONTRIBUCIONES	264.600,00	0,00	0,00	264.600,00	865.380,57	-600.780,57
104000000	VENTA DE BS. Y SERV. DE LA AD	0,00	0,00	0,00	0,00	0,00	0,00
104010000	Venta de Bienes	0,00	0,00	0,00	0,00	0,00	0,00
105000000	INGRESOS DE OPERACIÓN	6.000,00	0,00	0,00	6.000,00	0,00	6.000,00
105090000	Otros Ingresos de Operación	6.000,00	0,00	0,00	6.000,00	0,00	6.000,00
106000000	RENTAS DE LA PROPIEDAD	1.500.000,00	0,00	0,00	1.500.000,00	2.075.124,12	-575.124,12
106010000	Intereses por Prestamos	0,00	0,00	0,00	0,00	0,00	0,00
106020000	Intereses por Depósitos Intern	1.500.000,00	0,00	0,00	1.500.000,00	2.075.124,12	-575.124,12
106030000	Intereses por Títulos y Valores	1.500.000,00	0,00	0,00	1.500.000,00	2.075.124,12	-575.124,12
107000000	TRANSFERENCIAS CORRIENTES	0,00	0,00	0,00	0,00	0,00	0,00
200000000	RECURSOS DE CAPITAL	0,00	0,00	0,00	0,00	0,00	0,00
201000000	RECURSOS PROPIOS DE CAPIT	105.000,00	0,00	0,00	105.000,00	0,00	105.000,00
201010000	Venta de Bienes	105.000,00	0,00	0,00	105.000,00	0,00	105.000,00
201010300	Venta de Maquinarias y Equip	105.000,00	0,00	0,00	105.000,00	0,00	105.000,00
300000000	FUENTES FINANCIERAS	0,00	0,00	0,00	0,00	0,00	0,00
301000000	VENTA DE TITULOS Y VALORES	0,00	0,00	0,00	0,00	0,00	0,00
302000000	VENTA DE ACCIONES Y PARTIC	0,00	0,00	0,00	0,00	0,00	0,00
303000000	RECUPERACION DE PRESTAMO	0,00	0,00	0,00	0,00	0,00	0,00
304000000	RECUPERACION DE PRESTAMO	0,00	0,00	0,00	0,00	0,00	0,00
305000000	DISMINUCIÓN DE OTROS ACTIV	0,00	0,00	0,00	0,00	0,00	0,00
307000000	OBTENCIÓN DE PRESTAMOS	0,00	0,00	0,00	0,00	0,00	0,00

CARLOS GONZALEZ MAGASTUME

Supervisor de Justicia

MARIA DEL CARMEN BATTAINI  
VICEPRESIDENTE  
Superior Tribunal de Justicia

Dr. CARLOS S. SANCHEZ  
Secretario de Inspección y Administración  
Superior Tribunal de Justicia

ADMINISTRACIÓN PROVINCIAL

EJECUCIÓN DE RECURSOS POR RUBRO

Organismo: Poder Judicial

Mes: 12 Año: 2014

COD. RECURSO	RECURSOS	FORMULADO	AUMENTOS	DISMINUCIONES	DEFINITIVO	EJECUTADO	SALDO
309000000	INCREMENTO DEL PATRIMONIO	0,00	0,00	0,00	0,00	0,00	0,00
401000000	CONTRIBUCIONES FIGURATIVAS	364.909.955,70	4.764.400,00	12.468.154,33	357.206.201,37	334.924.370,17	22.281.831,20
401010000	CONTRIBUCIONES FIGURATIVAS	345.814.705,89	4.764.400,00	0,00	350.579.105,89	332.342.343,34	18.236.762,55
401010100	Contr. de la Adm Central para Fi	345.814.705,89	4.764.400,00	0,00	350.579.105,89	332.342.343,34	18.236.762,55
401020000	CONTRIBUCIONES FIGURATIVAS	19.095.249,81	0,00	12.468.154,33	6.627.095,48	2.582.026,83	4.045.068,65
401020100	Contr. de la Adm Central para fin	19.095.249,81	0,00	12.468.154,33	6.627.095,48	2.582.026,83	4.045.068,65
401030000	CONTRIBUCIONES FIGURATIVAS	0,00	0,00	0,00	0,00	0,00	0,00
1000000000	TOTALES	373.145.555,70	4.764.400,00	12.468.154,33	365.441.801,37	347.043.844,44	18.397.956,93

CARLOS GONZALO SAGASTUME  
Juez  
Superior Tribunal de Justicia

MARIA DEL CARMEN BATTAINI  
VICEPRESIDENTE  
Superior Tribunal de Justicia

Dr. CARLOS SALVADOR STRASSER  
Secretario de Superintendencia  
y Administración  
Superior Tribunal de Justicia

ADMINISTRACIÓN PROVINCIAL

EJECUCIÓN DE GASTOS POR OBJETO A NIVEL DE PARCIAL

Mes: 12 Año: 2014

Organismo: Poder Judicial

COD. GASTO	GASTOS	CREDITO ORIGINAL	AUMENTOS	DISMINUCIONES	CREDITO VIGENTE	COMPROMISO	DEVENGADO	MANDADO A PAGAR	PAGADO	NO EJECUTADO
10000	GASTOS EN PERSONAL	327.561.458,53	18.179.133,46	5.239.133,45	340.501.458,54	340.441.434,55	340.441.434,55	340.441.434,55	305.995.120,46	60.023,99
10100	Personal permanente	321.830.968,05	17.952.168,71	4.792.372,90	334.990.763,86	334.970.575,90	334.970.575,90	334.970.575,90	300.946.509,88	20.187,96
10101	Ratificaciones del Cargo	248.270.197,50	9.951.647,32	4.707.528,37	253.514.316,45	253.494.537,60	253.494.537,60	253.494.537,60	229.269.745,70	19.778,85
10104	Sueldo anual complementario	20.836.611,71	1.751.691,92	33.937,81	22.554.365,82	22.554.365,82	22.554.365,82	22.554.365,82	20.482.105,72	0,00
10106	Contribuciones patronales	52.724.158,84	6.248.829,47	50.906,72	58.922.081,59	58.921.672,48	58.921.672,48	58.921.672,48	51.194.659,46	409,11
10200	Personal Temporario	0,00	0,00	0,00	0,00	0,00	0,00	0,00	0,00	0,00
10300	Servicios extraordinarios	0,00	0,00	0,00	0,00	0,00	0,00	0,00	0,00	0,00
10400	Asignaciones familiares	5.730.490,48	226.964,75	446.760,55	5.510.694,68	5.470.858,65	5.470.858,65	5.470.858,65	5.048.610,58	39.836,03
10401	Asignaciones familiares	5.730.490,48	226.964,75	446.760,55	5.510.694,68	5.470.858,65	5.470.858,65	5.470.858,65	5.048.610,58	39.836,03
10500	Asistencia social al personal	0,00	0,00	0,00	0,00	0,00	0,00	0,00	0,00	0,00
10600	Beneficios y compensaciones	0,00	0,00	0,00	0,00	0,00	0,00	0,00	0,00	0,00
20000	BIENES DE CONSUMO	2.533.758,29	1.614.864,75	744.165,72	3.404.457,32	2.711.160,99	2.711.160,99	2.711.160,99	2.368.539,43	693.316,33
20100	Productos alimenticios, agropecuario	391.000,00	132.000,00	159.501,86	363.498,14	245.005,87	245.005,87	245.005,87	230.005,87	118.492,27
20101	Alimentos para personas	391.000,00	102.000,00	159.501,86	333.498,14	240.144,81	240.144,81	240.144,81	225.144,81	93.353,33
20105	Madera, corcho y sus manufactu	0,00	30.000,00	0,00	30.000,00	4.861,06	4.861,06	4.861,06	4.861,06	25.138,94
20200	Textiles y vestuario	91.248,44	32.000,00	0,00	123.248,44	101.474,96	101.474,96	101.474,96	101.474,96	21.773,46
20201	Hilados y telas	9.375,00	8.000,00	0,00	17.375,00	10.239,00	10.239,00	10.239,00	10.239,00	7.136,00
20202	Prendas de vestir	81.873,44	24.000,00	0,00	105.873,44	91.235,96	91.235,96	91.235,96	91.235,96	14.637,48
20300	Productos de papel, cartón e impre	441.407,50	181.000,00	150.500,00	481.907,50	418.994,98	418.994,98	418.994,98	418.994,98	62.912,52
20301	Papel de escritorio y cartón	159.595,00	11.000,00	110.500,00	59.095,00	40.015,00	40.015,00	40.015,00	40.015,00	19.080,00
20302	Papel para computación	218.562,50	160.000,00	40.000,00	338.562,50	327.428,58	327.428,58	327.428,58	327.428,58	9.133,92
20303	Productos de artes gráficas	0,00	20.000,00	0,00	20.000,00	5.600,00	5.600,00	5.600,00	5.600,00	14.400,00
20305	Libros, revistas y periódicos	56.250,00	0,00	0,00	56.250,00	45.951,40	45.951,40	45.951,40	45.951,40	10.298,60
20309	Otros n.e.p.	10.000,00	0,00	0,00	10.000,00	0,00	0,00	0,00	0,00	10.000,00
20400	Productos de cuero y caucho	122.851,56	0,00	41.704,55	81.147,01	38.655,00	38.655,00	38.655,00	38.655,00	42.482,01
20404	Cubiertas y cámaras de aire	122.851,56	0,00	41.704,55	81.147,01	38.655,00	38.655,00	38.655,00	38.655,00	42.482,01
20500	Productos químicos, combustibles	721.653,13	484.501,86	184.753,26	1.021.401,73	789.330,88	789.330,88	789.330,88	787.492,32	232.070,85
20502	Productos farmacéuticos y medic	5.859,38	0,00	0,00	5.859,38	0,00	0,00	0,00	0,00	5.859,38
20505	Tintas pinturas y colorantes	468.750,00	449.501,86	116.788,07	801.463,79	604.139,35	604.139,35	604.139,35	604.139,35	197.324,44
20506	Combustibles y lubricantes	217.043,75	35.000,00	57.965,19	194.078,56	184.334,27	184.334,27	184.334,27	182.495,71	9.744,29
20509	Otros n.e.p.	30.000,00	0,00	10.000,00	20.000,00	857,26	857,26	857,26	857,26	19.142,74

CARLOS BUZALU SAGASTUMU  
 Vicepresidente  
 Superior Tribunal de Justicia

Dr. CARLOS SALVADOR STRATTON  
 Secretario de Administración  
 y Asesoría Jurídica  
 Superior Tribunal de Justicia


ADMINISTRACIÓN PROVINCIAL

EJECUCIÓN DE GASTOS POR OBJETO A NIVEL DE PARCIAL

Organismo: Poder Judicial

Mes: 12 Año: 2014

COD. GASTO	GASTOS	CREDITO ORIGINAL	AUMENTOS	DISMINUCIONES	CREDITO VIGENTE	COMPROMISO	DEVENGADO	MANDADO A PAGAR	PAGADO	NO EJECUTADO
20600	Productos de minerales no metálico	0,00	10.000,00	0,00	10.000,00	6.070,00	6.070,00	6.070,00	6.070,00	3.930,00
20602	Productos de vidrio	0,00	10.000,00	0,00	10.000,00	6.070,00	6.070,00	6.070,00	6.070,00	3.930,00
20700	Productos metálicos	47.500,00	65.000,00	0,00	112.500,00	54.654,74	54.654,74	54.654,74	54.654,74	57.845,26
20705	Herramientas menores	37.500,00	0,00	0,00	37.500,00	19.673,93	19.673,93	19.673,93	19.673,93	17.826,07
20709	Otros n.e.p.	10.000,00	65.000,00	0,00	75.000,00	34.980,81	34.980,81	34.980,81	34.980,81	40.019,19
20800	Minerales	0,00	0,00	0,00	0,00	0,00	0,00	0,00	0,00	0,00
20900	Otros bienes de consumo	718.097,66	700.362,89	207.705,05	1.210.774,50	1.056.974,56	1.056.974,56	1.056.974,56	751.191,56	153.799,94
20901	Elementos de limpieza	8.820,31	0,00	0,00	8.820,31	6.711,65	6.711,65	6.711,65	6.711,65	2.108,66
20902	Utiles de escritorio, oficina y ens	157.250,00	169.642,59	58.200,00	268.692,59	266.301,57	266.301,57	266.301,57	266.301,57	2.391,02
20903	Utiles y materiales electricos	0,00	107.544,90	0,00	107.544,90	100.722,00	100.722,00	100.722,00	100.722,00	6.822,90
20904	Utensilios de cocina y comedor	43.750,00	5.000,00	7.500,00	41.250,00	5.767,19	5.767,19	5.767,19	5.767,19	35.482,81
20905	Utiles menores medicos, quirurg	177.734,36	283.623,58	76.339,21	385.018,75	361.546,33	361.546,33	361.546,33	55.763,33	23.472,42
20906	Repuestos y accesorios	65.625,00	56.904,98	2.000,00	120.529,98	85.870,77	85.870,77	85.870,77	85.870,77	34.659,21
20909	Otros n.e.p	264.917,97	77.666,84	63.666,84	276.917,97	230.055,05	230.055,05	230.055,05	230.055,05	48.862,92
30000	SERVICIOS NO PERSONALES	15.045.651,59	2.509.211,81	2.694.557,84	14.860.305,56	13.382.833,54	13.382.833,54	13.382.833,54	12.700.506,48	1.477.472,02
30100	Servicios básicos	2.677.376,07	199.690,00	566.001,33	2.311.064,74	1.920.279,38	1.920.279,38	1.920.279,38	1.911.163,48	390.785,36
30102	Energía eléctrica	579.000,00	120.000,00	0,00	699.000,00	664.965,73	664.965,73	664.965,73	664.965,73	34.034,27
30103	Agua	292.732,94	77.690,00	6.000,00	364.422,94	343.001,62	343.001,62	343.001,62	343.001,62	21.421,32
30104	Gas	157.707,96	500,00	700,00	157.507,96	113.019,14	113.019,14	113.019,14	113.019,14	44.488,84
30105	Teléfonos, telex y telegrafía	1.354.335,15	1.000,00	554.401,33	600.933,82	604.404,23	604.404,23	604.404,23	604.404,23	186.529,59
30200	Alquileres de edificios y locales	2.458.808,22	360.000,00	4.900,00	2.819.608,22	194.888,66	194.888,66	194.888,66	185.772,76	94.311,34
30201	Alquileres de maquinaria, equipo	2.205.600,00	0,00	355.000,00	2.454.808,22	2.173.809,11	2.173.809,11	2.173.809,11	2.173.809,11	290.999,11
30202	Alquileres de fotocopadoras	8.250,00	10.000,00	0,00	16.250,00	1.725.212,90	1.725.212,90	1.725.212,90	1.725.212,90	125.387,10
30204	Mantenimiento y reparación de e	247.958,22	350.000,00	0,00	597.958,22	441.026,21	441.026,21	441.026,21	441.026,21	156.932,01
30300	Mantenimiento y reparación de m	5.438.643,76	871.006,09	1.277.374,87	5.033.274,98	4.887.972,62	4.887.972,62	4.887.972,62	4.432.240,43	145.302,36
30301	Mantenimiento y reparación de v	356.219,86	474.404,76	8.440,00	822.184,64	741.529,64	741.529,64	741.529,64	664.673,14	80.655,00
30302	Mantenimiento y reparación de m	270.625,00	0,00	80.000,00	190.625,00	167.724,83	167.724,83	167.724,83	167.724,83	22.900,17
30303	Limpieza, aseo y fumigación	94.062,90	5.000,00	34.690,00	64.372,50	28.655,55	28.655,55	28.655,55	28.655,55	35.716,95
30305	Servicios técnicos y profesionales	4.718.736,38	391.601,33	1.154.244,87	3.956.092,84	3.950.062,60	3.950.062,60	3.950.062,60	3.571.186,91	6.030,24
30400		589.500,00	30.900,00	120.000,00	500.400,00	381.761,40	381.761,40	381.761,40	372.461,40	118.638,60



Dr. CARLOS GONZALO SAGASTUME  
Secretario de Sala y Secretaría  
y Administración  
Superior Tribunal de Justicia

**MARIA DEL CARMEN BATTARINI**  
VICEPRESIDENTE  
Superior Tribunal de Justicia

**CARLOS GONZALO SAGASTUME**  
Juez  
Superior Tribunal de Justicia

ADMINISTRACIÓN PROVINCIAL

EJECUCIÓN DE GASTOS POR OBJETO A NIVEL DE PARCIAL

Organismo: Poder Judicial

Mes: 12

Año: 2014

COD. GASTO	GASTOS	CREDITO ORIGINAL	AUMENTOS	DISMINUCIONES	CREDITO VIGENTE	COMPROMISO	DEVENGADO	MANDADO A PAGAR	PAGADO	NO EJECUTADO
30401	Estudios, investigaciones y proye	0,00	0,00	0,00	0,00	0,00	0,00	0,00	0,00	0,00
30402	Medicos y sanitarios	139.500,00	0,00	0,00	139.500,00	102.300,00	102.300,00	102.300,00	83.000,00	37.200,00
30405	De capacitación	390.000,00	0,00	100.000,00	290.000,00	254.550,00	254.550,00	254.550,00	254.550,00	35.450,00
30406	De informáticas y sistemas compu	30.000,00	0,00	0,00	30.000,00	0,00	0,00	0,00	0,00	30.000,00
30408	Otros n.e.p.	30.000,00	30.900,00	20.000,00	40.900,00	24.911,40	24.911,40	24.911,40	24.911,40	15.988,60
30500	Servicios comerciales y financieros	2.042.751,22	87.900,00	306.178,64	1.822.072,58	1.678.058,50	1.678.058,50	1.678.058,50	1.521.252,64	144.014,08
30501	Transporte	12.500,00	15.000,00	0,00	27.500,00	26.727,82	26.727,82	26.727,82	26.727,82	772,18
30503	Imprenta, publicaciones y reprodu	239.843,75	0,00	60.400,00	179.443,75	106.668,71	106.668,71	106.668,71	106.668,71	72.775,04
30504	Primas y gastos de seguros	1.399.026,80	72.500,00	211.000,00	1.260.526,80	1.254.958,68	1.254.958,68	1.254.958,68	1.122.784,37	5.568,12
30505	Comisiones y gastos bancarios	2.500,00	0,00	500,00	2.000,00	284,19	284,19	284,19	284,19	1.715,81
30506	Internet	378.005,67	0,00	35.403,64	342.602,03	289.419,10	289.419,10	289.419,10	264.767,55	53.182,93
30509	Otros n.e.p.	10.875,00	0,00	875,00	10.000,00	0,00	0,00	0,00	0,00	10.000,00
30600	Publicidad y propaganda	98.250,00	0,00	32.000,00	66.250,00	27.851,84	27.851,84	27.851,84	26.801,84	38.398,16
30700	Pasajes y viáticos	633.500,00	329.551,64	6.560,00	956.491,64	845.308,32	845.308,32	845.308,32	810.199,21	111.183,32
30701	Pasajes	329.200,00	237.051,64	0,00	566.251,64	503.632,16	503.632,16	503.632,16	496.878,05	62.619,48
30702	Viáticos	304.300,00	92.500,00	6.560,00	390.240,00	341.676,16	341.676,16	341.676,16	313.321,16	48.563,84
30800	Impuestos, derechos y tasas	105.652,50	30.000,00	0,00	135.652,50	110.639,00	110.639,00	110.639,00	110.639,00	25.013,50
30802	Impuestos directos	80.632,50	30.000,00	0,00	110.632,50	107.175,00	107.175,00	107.175,00	107.175,00	3.457,50
30803	Derechos y tasas	25.020,00	0,00	0,00	25.020,00	3.464,00	3.464,00	3.464,00	3.464,00	21.556,00
30900	Otros Servicios	999.169,62	600.564,08	28.443,00	1.570.296,90	1.357.153,37	1.357.153,37	1.357.153,37	1.341.839,37	213.137,53
30901	Servicios de ceremonial	104.812,50	374.121,08	4.100,00	474.833,58	362.957,78	362.957,78	362.957,78	362.957,78	111.875,80
30909	Otros n.e.p.	894.357,32	228.443,00	25.343,00	1.095.457,32	994.195,59	994.195,59	994.195,59	978.981,59	101.261,73
40000	BIENES DE USO	27.330.849,81	484.664,00	22.864.875,98	4.920.637,83	2.376.927,08	2.376.927,08	2.376.927,08	1.878.713,65	2.543.710,75
40100	Bienes Preesitantes	0,00	0,00	0,00	0,00	0,00	0,00	0,00	0,00	0,00
40200	Construcciones	23.478.789,81	0,00	21.712.838,98	1.765.950,83	158.393,89	158.393,89	158.393,89	158.393,89	1.607.566,94
40201	Construcciones en bienes de do	23.478.789,81	0,00	21.712.838,98	1.765.950,83	158.393,89	158.393,89	158.393,89	158.393,89	1.607.566,94
40300	Maquinaría y equipo	2.981.275,00	332.332,00	832.037,00	2.481.570,00	1.620.756,16	1.620.756,16	1.620.756,16	1.122.542,73	860.813,84
40302	Equipo de transporte, tracción y	600.000,00	77.332,00	152.332,00	525.000,00	366.000,00	366.000,00	366.000,00	0,00	159.000,00
40304	Equipo de comunicación y señal	1.077.225,00	0,00	677.332,00	339.893,00	194.093,70	194.093,70	194.093,70	194.093,70	145.799,30
40305	Equipo educacional y recreativo	0,00	0,00	0,00	0,00	0,00	0,00	0,00	0,00	0,00
40306	Equipo para computación	728.500,00	0,00	0,00	728.500,00	512.522,01	512.522,01	512.522,01	510.532,01	215.977,99

CARLOS GUERRA SAGASTUME  
Juez  
Superior Tribunal de Justicia

MARIA DEL CARMEN BATAJINI  
VICEPRESIDENTE  
Superior Tribunal de Justicia

Dr. CARLOS SALVADOR SAGASTUME  
Secretario de Superintendencia  
Administración  
Superior Tribunal de Justicia


ADMINISTRACIÓN PROVINCIAL


EJECUCIÓN DE GASTOS POR OBJETO A NIVEL DE PARCIAL


Mes: 12 Año: 2014

Organismo: Poder Judicial

COD. GASTO	GASTOS	CREDITO ORIGINAL	AUMENTOS	DISMINUCIONES	CREDITO VIGENTE	COMPROMISO	DEVENGADO	MANDADO A PAGAR	PAGADO	NO EJECUTADO
40307	Equipo de oficina y muebles	423.050,00	255.000,00	2.373,00	675.677,00	523.379,33	523.379,33	523.379,33	393.156,90	152.297,67
40308	Herramientas y repuestos mayor	212.500,00	0,00	0,00	212.500,00	24.761,12	24.761,12	24.761,12	24.761,12	187.739,88
40500	Libros, revistas y otros elementos c	250.000,00	152.332,00	0,00	402.332,00	384.896,20	384.896,20	384.896,20	384.896,20	17.435,80
40900	Activos intangibles	620.785,00	0,00	350.000,00	270.785,00	212.880,83	212.880,83	212.880,83	212.880,83	57.904,17
40901	Programas de computación	620.785,00	0,00	350.000,00	270.785,00	212.880,83	212.880,83	212.880,83	212.880,83	57.904,17
50000	TRANSFERENCIAS	673.837,50	0,00	0,00	673.837,50	418.825,36	418.825,36	418.825,36	418.825,36	255.012,14
50700	Transferencias a Inst. Prov y Munic.	673.837,50	0,00	0,00	673.837,50	418.825,36	418.825,36	418.825,36	418.825,36	255.012,14
50705	Transferencias a otras instituciones	0,00	0,00	0,00	0,00	0,00	0,00	0,00	0,00	0,00
50900	Transferencias a Inst. Prov. y Munic.	0,00	0,00	0,00	0,00	0,00	0,00	0,00	0,00	0,00
60000	ACTIVOS FINANCIEROS	0,00	1.081.084,65	0,00	1.081.084,65	1.081.084,65	1.081.084,65	1.081.084,65	1.081.084,65	0,00
70000	SERVICIO DE LA DEUDA Y DISMINU	0,00	343.254,07	0,00	343.254,07	343.254,07	343.254,07	343.254,07	343.254,07	0,00
70300	Intereses por préstamos recibidos	0,00	0,00	0,00	0,00	0,00	0,00	0,00	0,00	0,00
70303	Intereses de préstamos de provi	0,00	0,00	0,00	0,00	0,00	0,00	0,00	0,00	0,00
70304	Intereses de préstamos de muni	0,00	343.254,07	0,00	343.254,07	343.254,07	343.254,07	343.254,07	343.254,07	0,00
70900	Disminución de otros pasivos	0,00	737.830,58	0,00	737.830,58	737.830,58	737.830,58	737.830,58	737.830,58	0,00
70906	Disminución de pasivos diferidos	0,00	737.830,58	0,00	737.830,58	737.830,58	737.830,58	737.830,58	737.830,58	0,00
80000	OTROS GASTOS	0,00	0,00	0,00	0,00	0,00	0,00	0,00	0,00	0,00
90000	GASTOS FIGURATIVOS	0,00	0,00	0,00	0,00	0,00	0,00	0,00	0,00	0,00
990000	TOTAL DE GASTOS	373.145.555,72	23.968.976,67	31.572.732,99	365.441.801,40	360.412.286,17	360.412.286,17	360.412.286,17	324.462.790,03	5.029.535,23

  
**CARLOS GONZALO SAGASTUME**  
 Jefe  
 Superior Tribunal de Justicia

  
**MARIA DEL CARMEN BARFFANTI**  
 VICEPRESIDENTE  
 Superior Tribunal de Justicia

  
**Dr. CARLOS SALVIADOR STRATICCO**  
 Secretario de Superintendencia  
 y Administración  
 Superior Tribunal de Justicia



CONCEPTO	Poder Ejecutivo	Poder Legislativo	Poder Judicial	Fiscalía de Estado	Tribunal de Cuentas	Total
<b>I. INGRESOS CORRIENTES</b>						
INGRESOS TRIBUTARIOS	0,00	0,00	12.119.474,27	0,00	0,00	12.119.474,27
CONTRIBUCIONES A LA SEGURIDAD SOCIAL			0,00			0,00
INGRESOS NO TRIBUTARIOS			10.044.350,15			10.044.350,15
VENTA DE BIENES Y SERV. DE LAS ADM. PUB.			0,00			0,00
INGRESOS DE OPERACIONES			0,00			0,00
RENTAS DE LA PROPIEDAD			2.075.124,12			2.075.124,12
TRANSFERENCIAS CORRIENTES			0,00			0,00
<b>II. GASTOS CORRIENTES</b>	0,00	0,00	357.297.508,51	0,00	0,00	357.297.508,51
PERSONAL			340.441.434,55			340.441.434,55
BIENES CORRIENTES			2.711.160,99			2.711.160,99
SERVICIOS NO PERSONALES			13.382.833,54			13.382.833,54
TRANSFERENCIAS P/FINANCIAR EROG. CTES			418.825,36			418.825,36
INTERESES DE LA DEUDA			343.254,07			343.254,07
OTROS			0,00			0,00
<b>III. AHORRO/DESAHORRO (I - II)</b>	0,00	0,00	-345.178.034,24	0,00	0,00	-345.178.034,24
<b>IV. RECURSOS DE CAPITAL</b>	0,00	0,00	0,00	0,00	0,00	0,00
RECURSOS PROPIOS DE CAPITAL			0,00			0,00
TRANSFERENCIAS DE CAPITAL			0,00			0,00
DISMINUCION DE LA INVERSION FINANCIERA			0,00			0,00
<b>V. GASTOS DE CAPITAL</b>	0,00	0,00	2.376.927,08	0,00	0,00	2.376.927,08
INVERSION REAL DIRECTA			2.376.927,08			2.376.927,08
INVERSION FINANCIERA			0,00			0,00
TRANSFERENCIAS DE CAPITAL			0,00			0,00
<b>VI. RESULTADO FINANCIERO PREVIO (III + IV - V)</b>	0,00	0,00	-347.554.961,32	0,00	0,00	-347.554.961,32
TOTAL RECURSOS			12.119.474,27			12.119.474,27
TOTAL GASTOS			359.674.435,59			359.674.435,59
<b>VII. RECURSOS FIGURATIVOS</b>	0,00	0,00	334.924.370,17	0,00	0,00	334.924.370,17
VIII. GASTOS FIGURATIVOS	0,00	0,00	0,00	0,00	0,00	0,00
<b>IX. NECESIDADES DE FINANCIAMIENTO (VI + VII - VIII)</b>	0,00	0,00	-12.630.591,15	0,00	0,00	-12.630.591,15
<b>X. FUENTES DE FINANCIAMIENTO</b>	0,00	0,00	35.949.476,14	0,00	0,00	35.949.476,14
DISMINUCION DE LA INVERSION FINANCIERA			0,00			0,00
ENDEUDAMIENTO PUBLICO E INCREMENTO DE OTROS PASIVOS			35.949.476,14			35.949.476,14
CONTRIBUCIONES FIGURATIVAS			0,00			0,00
<b>XI. APLICACIONES FINANCIERAS</b>	0,00	0,00	23.318.884,99	0,00	0,00	23.318.884,99
INCREMENTO DE LA INVERSION FINANCIERA			953.123,33			953.123,33
AMORTIZACION DE LA DEUDA Y DISMINUCION DE OTROS PASIVOS			22.365.761,66			22.365.761,66
<b>XII. FINANCIAMIENTO NETO (X - XI)</b>	0,00	0,00	12.630.591,15	0,00	0,00	12.630.591,15
<b>XIII. RESULTADO FINANCIERO (IX + XII)</b>	0,00	0,00	0,00	0,00	0,00	0,00

JUAN CARLOS SANCASTUÑE  
 Juez  
 Superior Tribunal de Justicia

MARIA DEL CARMEN BATTANI  
 VICEPRESIDENTE  
 Superior Tribunal de Justicia

Dr. CARLOS SUAREZ RATTÓN  
 Secretario de la Secretaría de  
 Y F. Transición  
 Superior Tribunal de Justicia

**Notas:**

**1 Cuentas a Cobrar (ley 641 art 33)**

Previsional shaberes 12/2014	6.701.643,68
Asistencial shaberes 12/2014	280.127,35
Previsional shaberes SAC 2º semestre 2	3.333.399,78
Asistencial shaberes SAC 2º semestre 2	137.924,43
<b>TOTAL</b>	<b>10.453.095,24</b>

**2 Cuentas a Cobrar Tesorería Gral. de la Provincia 2014**

Gastos func. 01/2014	386.313,37
Gastos func. 02/2014	2.645.975,19
Gastos func. 03/2014	3.145.975,19
Gastos func. 05/2014	1.760.624,71
Gastos func. 06/2014	1.766.730,37
Gastos func. 07/2014	0,00
Gastos func. 08/2014	1.510.936,69
Gastos func. 10/2014	1.542.266,63
Gastos func. 11/2014	319.398,84
Gastos func. 12/2014	2.096.531,05
Haberes 11/2014	1.512.891,84
Haberes 12/2014	23.048.028,17
Haberes SAC 2º semestre 2014	10.999.920,69
<b>TOTAL</b>	<b>50.735.592,72</b>

**3 Cuentas a Cobrar Tesorería Gral. de la Provincia 2013**

Gastos func. 01/2013	1.840.218,55
Gastos func. 02/2013	1.474.647,51
Gastos func. 03/2013	1.974.647,51
Gastos func. 04/2013	340.596,92
Gastos func. 05/2013	1.974.647,51
Gastos func. 06/2013	2.000.915,69
Gastos func. 07/2013	1.974.647,51
Gastos func. 08/2013	1.220.453,61
Gastos func. 09/2013	1.954.504,20
Gastos func. 10/2013	1.231.868,20
Gastos func. 11/2013	631.868,20
Gastos func. 12/2013	528.555,02
Haberes 11/2013	662.991,19
Haberes 12/2013	692.096,45
Haberes SAC 2º sem/2013	236.376,87
<b>TOTAL</b>	<b>18.739.034,96</b>

**4 Cuentas a Cobrar Tesorería Gral. de la Provincia 2012**

Gastos func. 02/2012	206.673,24
Gastos func. 03/2012	414.631,16
Gastos func. 07/2012	912.676,01
Gastos func. 08/2012	912.676,01
Gastos func. 09/2012	912.676,01
Gastos func. 10/2012	912.676,01
Gastos func. 11/2012	912.676,01
Gastos func. 12/2012	912.676,01
Haberes SAC 2º sem/2012	659.051,05
Haberes 12/2012	777.110,78
<b>TOTAL</b>	<b>7.533.522,29</b>

**5 Cuentas a Cobrar Tesorería Gral. de la Provincia 2011**

Haberes 12/2011 y SAC 2º sem/2011	1.246.707,03
<b>TOTAL</b>	<b>1.246.707,03</b>

Dr. CARLOS SALVADOR STRATICO  
 Secretario de Superintendencia  
 y Administración  
 Superior Judicial de Justicia

CONCEPTO	Poder Ejecutivo	Poder Legislativo	Poder Judicial	Fiscalía de Estado	Tribunal de Cuentas	Total
<b>I. INGRESOS CORRIENTES</b>	<b>0,00</b>	<b>0,00</b>	<b>12.119.474,27</b>	<b>0,00</b>	<b>0,00</b>	<b>12.119.474,27</b>
INGRESOS TRIBUTARIOS			0,00			0,00
CONTRIBUCIONES A LA SEGURIDAD SOCIAL			0,00			0,00
INGRESOS NO TRIBUTARIOS			10.044.350,15			10.044.350,15
VENTA DE BIENES Y SERV. DE LAS ADM. PUB			0,00			0,00
INGRESOS DE OPERACIONES			0,00			0,00
RENTAS DE LA PROPIEDAD			2.075.124,12			2.075.124,12
TRANSFERENCIAS CORRIENTES			0,00			0,00
<b>II. GASTOS CORRIENTES</b>	<b>0,00</b>	<b>0,00</b>	<b>321.846.245,80</b>	<b>0,00</b>	<b>0,00</b>	<b>321.846.245,80</b>
PERSONAL			305.995.120,46			305.995.120,46
BIENES CORRIENTES			2.388.539,43			2.388.539,43
SERVICIOS NO PERSONALES			12.700.506,48			12.700.506,48
TRANSFERENCIAS P/ FINANCIAR EROG. CTES			418.825,36			418.825,36
INTERESES DE LA DEUDA			343.254,07			343.254,07
OTROS			0,00			0,00
<b>III. AHORRO/DESAHORRO (I - II)</b>	<b>0,00</b>	<b>0,00</b>	<b>-309.726.771,53</b>	<b>0,00</b>	<b>0,00</b>	<b>-309.726.771,53</b>
<b>IV. RECURSOS DE CAPITAL</b>	<b>0,00</b>	<b>0,00</b>	<b>0,00</b>	<b>0,00</b>	<b>0,00</b>	<b>0,00</b>
RECURSOS PROPIOS DE CAPITAL			0,00			0,00
TRANSFERENCIAS DE CAPITAL			0,00			0,00
DISMINUCION DE LA INVERSION FINANCIERA			0,00			0,00
<b>V. GASTOS DE CAPITAL</b>	<b>0,00</b>	<b>0,00</b>	<b>1.878.713,65</b>	<b>0,00</b>	<b>0,00</b>	<b>1.878.713,65</b>
INVERSION REAL DIRECTA			1.878.713,65			1.878.713,65
INVERSION FINANCIERA			0,00			0,00
TRANSFERENCIAS DE CAPITAL			0,00			0,00
<b>VI. RESULTADO FINANCIERO PREVIO (III + IV - V)</b>	<b>0,00</b>	<b>0,00</b>	<b>-311.605.485,18</b>	<b>0,00</b>	<b>0,00</b>	<b>-311.605.485,18</b>
TOTAL RECURSOS			12.119.474,27			12.119.474,27
TOTAL GASTOS			323.724.959,45			323.724.959,45
<b>VII. RECURSOS FIGURATIVOS</b>	<b>0,00</b>	<b>0,00</b>	<b>334.924.370,17</b>	<b>0,00</b>	<b>0,00</b>	<b>334.924.370,17</b>
<b>VIII. GASTOS FIGURATIVOS</b>	<b>0,00</b>	<b>0,00</b>	<b>0,00</b>	<b>0,00</b>	<b>0,00</b>	<b>0,00</b>
<b>IX. NECESIDADES DE FINANCIAMIENTO (VI + VII - VIII)</b>	<b>0,00</b>	<b>0,00</b>	<b>23.318.884,99</b>	<b>0,00</b>	<b>0,00</b>	<b>23.318.884,99</b>
<b>X. FUENTES DE FINANCIAMIENTO</b>	<b>0,00</b>	<b>0,00</b>	<b>0,00</b>	<b>0,00</b>	<b>0,00</b>	<b>0,00</b>
DISMINUCION DE LA INVERSION FINANCIERA			0,00			0,00
ENDEUDAMIENTO PUBLICO E INCREMENTO DE OTROS PASIVOS			0,00			0,00
CONTRIBUCIONES FIGURATIVAS			0,00			0,00
<b>XI. APLICACIONES FINANCIERAS</b>	<b>0,00</b>	<b>0,00</b>	<b>23.318.884,99</b>	<b>0,00</b>	<b>0,00</b>	<b>23.318.884,99</b>
INCREMENTO DE LA INVERSION FINANCIERA			953.123,33			953.123,33
AMORTIZACION DE LA DEUDA Y DISMINUCION DE OTROS PASIVOS			22.365.761,66			22.365.761,66
GASTOS FIGURATIVOS PARA APLICACIONES FINANCIERAS			0,00			0,00
<b>XII. FINANCIAMIENTO NETO (X - XI)</b>	<b>0,00</b>	<b>0,00</b>	<b>-23.318.884,99</b>	<b>0,00</b>	<b>0,00</b>	<b>-23.318.884,99</b>
<b>XIII. RESULTADO FINANCIERO (IX - XII)</b>	<b>0,00</b>	<b>0,00</b>	<b>0,00</b>	<b>0,00</b>	<b>0,00</b>	<b>0,00</b>

Nota:

1) Retención IPAUISS ley 641 art. 33 acumulada al 31/12/2014

2) Pagado de Ejercicios Anteriores

Personal

Bienes de Consumo


Servicios no Personales

Maquinaria y Equipos


3) Amortización Capital Convenio 07/4/14 cuotas 01 a 04/24

Deberá confeccionarse por cada Organismo de la Administración Central, Descentralizados y de la Seguridad Social.

79.533.573,27  
 21.627.931,08  
 20.691.734,47  
 227.335,76  
 156.708,20  
 552.152,65  
 737.830,58

  
**CARLOS GONZALEZ SAGASTUMI**  
 JUEZ  
 Superior Tribunal de Justicia

**MARIA DEL CARMEN BATTAINI**  
 VICEPRESIDENTE  
 Superior Tribunal de Justicia

  
**Dr. CARLOS SALVADOR STRATICO**  
 Secretario de Superintendencia  
 y Administración  
 Superior Tribunal de Justicia

RESOLUCION CONTADURIA GENERAL Nº 25/10: 33/12 y 01/15- ANEXO I  
 ESTADO DE LA DEUDA PUBLICA (CUADRO Nº5)  
 ADMINISTRACIÓN PÚBLICA PROVINCIAL

Carácter:  
 Jurisdicción:  
 Ejercicio: 2014

CONDICIONES DE LOS PRESTAMOS Y DE COLOCACIONES DE DEUDA

PRESTAMISTA	SALDO	Moneda	Monto Original	Garantías	Fecha de la operación	Tasa (TEM)	Plazo
<b>DEUDA INTERNA DIRECTA:</b>	<b>0,00</b>		<b>0,00</b>				
GOBIERNO NACIONAL(1)	0,00		0,00				
ENTIDADES BANCARIAS Y FINANCIERAS(1)	0,00		0,00				
ORGANISMOS INTERNACIONALES(1)	0,00		0,00				
DEUDA CONSOLIDADA(1)	0,00		0,00				
TITULOS PROVINCIALES(1)	0,00		0,00				
<b>OTRAS DEUDAS(1)</b>	<b>5.542.644,09</b>		<b>6.523.728,74</b>				
Convenio 07/4/14 IPALUSS-STJ Previsional	4.497.791,68	ARS	5.378.636,17	0,00	26/08/2014	1,72605	24
Convenio 07/4/14 IPALUSS-STJ Asistencial	1.044.852,41	ARS	1.245.092,57	0,00	26/08/2014	3,00000	24
<b>DEUDA INTERNA INDIRECTA (1)</b>	<b>0,00</b>		<b>0,00</b>				
<b>DEUDA EXTERNA DIRECTA(1)</b>	<b>0,00</b>		<b>0,00</b>				
<b>DEUDA EXTERNA INDIRECTA(1)</b>	<b>0,00</b>		<b>0,00</b>				
<b>TOTAL</b>	<b>0,00</b>		<b>0,00</b>				

Nota

(1) Instit. Pcial. Autarquico Unificado de Seg. Social

(2) Deberá confeccionarse por cada Organismo de la Administración Central, Descentralizados y de la Seguridad Social.

Dr. CARLOS SALVADOR STRATICO  
 Secretario de Gobierno, Hacienda  
 y Administración  
 Superior Tribunal de Justicia

MARIA DEL CARMEN BATTANI  
 VICEPRESIDENTE  
 Superior Tribunal de Justicia

CARLOS GUINZANO SARASTUME  
 Jefe  
 Superior Tribunal de Justicia

RESOLUCION CONTADURIA GENERAL N° 25/10: 33/12 Y 01/15- ANEXO I  
 ESTADO DE SITUACION DEL TESORO (CUADRO N°6.2)  
 Ejercicio:2014

CONCEPTO	Administración Central						Total
	Poder Ejecutivo	Poder Legislativo	Poder Judicial	Fiscalía de Estado	Tribunal de Cuentas		
<b>1) Valores Activos</b>							
Caja	0,00	0,00	93.438.854,49	0,00	0,00	0,00	93.438.854,49
Bancos			0,00				0,00
Inversiones Financieras			4.495.602,26				4.495.602,26
Créditos			0,00				0,00
Organismos Descentralizados			88.943.252,24				88.943.252,24
Tesorería Gral. de la Pcia. Ret. I PAUSS Ley 641			0,00				0,00
Tesorería Gral. de la Pcia. (Ctas. Cobrar 2014)			10.453.095,24				10.453.095,24
Deudores por Venta de Bienes y Servicios			50.735.592,72				50.735.592,72
Anticipos otorgados (Depos. Garantía Alq.)			0,00				0,00
Otros Créditos (Ctas. Cobrar 2011 a 2013)			235.300,00				235.300,00
			27.519.264,28				27.519.264,28
<b>2) Valores Pasivos</b>							
Remuneraciones a pagar	0,00	0,00	36.315.302,22	0,00	0,00	0,00	36.315.302,22
Proveedores			34.423.369,64				34.423.369,64
-Bienes de Consumo			1.503.162,05				1.503.162,05
-Servicios no personales			322.621,56				322.621,56
-Bienes de Uso y Construcciones			682.327,06				682.327,06
Transferencias a pagar			498.213,43				498.213,43
Transferencias a Organismos Descentralizados			0,00				0,00
Obligaciones de Ejercicios Anteriores			0,00				0,00
Tesorería General de la Provincia			0,00				0,00
Instituciones Financieras			0,00				0,00
Estado Nacional			0,00				0,00
Letras del Tesoro			0,00				0,00
Fondos de Terceros y en Garantía			388.770,53				388.770,53
Otros			0,00				0,00
<b>3) Diferencia (1-2)</b>	0,00	0,00	57.123.552,27	0,00	0,00	0,00	57.123.552,27

JUAN PABLO SAGASTUME  
 Juez  
 Superior Tribunal de Justicia

MARIA DEL CARMEN BATTALINI  
 VICEPRESIDENTE  
 Superior Tribunal de Justicia

Dr. CARLOS SAMANIEGO S. TACC  
 Secretario de Situación  
 y Administración  
 Superior Tribunal de Justicia

**Notas:**

**1 Cuentas a Cobrar (ley 641 art 33)**

Previsional s/haberes 12/2014	6.701.643,68
Asistencial s/haberes 12/2014	280.127,35
Previsional s/haberes SAC 2º semestre 2	3.333.399,78
Asistencial s/haberes SAC 2º semestre 2	137.924,43
<b>TOTAL</b>	<b>10.453.095,24</b>

**2 Cuentas a Cobrar Tesorería Gral. de la Provincia 2014**

Gastos func. 01/2014	386.313,37
Gastos func. 02/2014	2.645.975,19
Gastos func. 03/2014	3.145.975,19
Gastos func. 05/2014	1.760.624,71
Gastos func. 06/2014	1.766.730,37
Gastos func. 07/2014	0,00
Gastos func. 08/2014	1.510.936,69
Gastos func. 10/2014	1.542.266,63
Gastos func. 11/2014	319.398,84
Gastos func. 12/2014	2.096.531,05
Haberes 11/2014	1.512.891,84
Haberes 12/2014	23.048.028,17
Haberes SAC 2º semestre 2014	10.999.920,69
<b>TOTAL</b>	<b>50.735.592,72</b>

**3 Cuentas a Cobrar Tesorería Gral. de la Provincia 2013**

Gastos func. 01/2013	1.840.218,55
Gastos func. 02/2013	1.474.647,51
Gastos func. 03/2013	1.974.647,51
Gastos func. 04/2013	340.596,92
Gastos func. 05/2013	1.974.647,51
Gastos func. 06/2013	2.000.915,69
Gastos func. 07/2013	1.974.647,51
Gastos func. 08/2013	1.220.453,61
Gastos func. 09/2013	1.954.504,20
Gastos func. 10/2013	1.231.868,20
Gastos func. 11/2013	631.868,20
Gastos func. 12/2013	528.555,02
Haberes 11/2013	662.991,19
Haberes 12/2013	692.096,45
Haberes SAC 2º sem/2013	236.376,87
<b>TOTAL</b>	<b>18.739.034,96</b>

**4 Cuentas a Cobrar Tesorería Gral. de la Provincia 2012**

Gastos func. 02/2012	206.673,24
Gastos func. 03/2012	414.631,16
Gastos func. 07/2012	912.676,01
Gastos func. 08/2012	912.676,01
Gastos func. 09/2012	912.676,01
Gastos func. 10/2012	912.676,01
Gastos func. 11/2012	912.676,01
Gastos func. 12/2012	912.676,01
Haberes SAC 2º sem/2012	659.051,05
Haberes 12/2012	777.110,78
<b>TOTAL</b>	<b>7.533.522,29</b>

**5 Cuentas a Cobrar Tesorería Gral. de la Provincia 2011**

Haberes 12/2011 y SAC 2º sem/2011	1.246.707,03
<b>TOTAL</b>	<b>1.246.707,03</b>

Dr. CARLOS SALVADOR STRATTON  
 Secretario de S. Hacienda  
 y Administración  
 Superior Tribunal de Justicia

RESOLUCION CONTADURIA GENERAL N° 25/16, 33/17 y 01/15- ANEXO I  
 ESTADO DE MOVIMIENTOS DEL TESORO (CUADRO N° 7.1)  
 ADMINISTRACION PUBLICA PROVINCIAL  
 Ejercicio: 2014

CONCEPTO	Administración Central	Organismos Descentralizados	Organismos Seguridad Social	TOTAL
<b>I Saldos iniciales (al 01/01/2014)</b>				
<b>I.a Fondos Disponibles Provinciales</b>				
Caja	6.736.872,60			6.736.872,60
Bancos	5.485.246,77			5.485.246,77
Inversiones	0,00			0,00
1.615.222,44				1.615.222,44
3.870.024,33				3.870.024,33
<b>I.b Fondos de Terceros</b>	251.625,83			251.625,83
<b>II INGRESOS</b>	271.352.838,07			271.352.838,07
<b>II.a Presupuestarios</b>	271.088.585,55			271.088.585,55
Ingresos Tributarios	0,00			0,00
Contribuciones de la Seguridad Social	0,00			0,00
Ingresos No Tributarios	11.254.093,70			11.254.093,70
Venta de Bienes y Servicios	0,00			0,00
Contribuciones Figurativas	258.969.111,28			258.969.111,28
Otros	865.390,57			865.390,57
<b>II.b No Presupuestarios</b>	264.252,52			264.252,52
Fondos de Terceros	216.561,98			216.561,98
Otros	47.690,54			47.690,54
<b>III EGRESOS</b>	272.593.708,41			272.593.708,41
<b>III.a Presupuestarios</b>	272.231.823,58			272.231.823,58
Gasto en personal	252.860.054,24			252.860.054,24
Bienes y Servicios	15.440.993,03			15.440.993,03
Bienes de Uso	2.430.866,30			2.430.866,30
Transferencias	418.825,36			418.825,36
Gastos Figurativos	0,00			0,00
Otros	1.081.084,65			1.081.084,65
<b>III.b No Presupuestarios</b>	361.884,83			361.884,83
Fondos de Terceros	79.417,28			79.417,28
Otros	282.467,55			282.467,55
<b>IV SALDOS FINALES (al 31/12/2014)</b>	4.495.602,26			4.495.602,26
<b>IV.a Fondos Disponibles Provinciales</b>	4.106.831,73			4.106.831,73
Caja	0,00			0,00
Bancos	4.106.831,73			4.106.831,73
Inversiones	0,00			0,00
<b>IV.t Fondos de Terceros</b>	388.770,53			388.770,53

CARLOS GONZALEZ SANCHEZ  
 Jefe  
 Superior Tribunal de Justicia

MARIA DEL CARMEN BATTAINI  
 VICERESIDENTE  
 Superior Tribunal de Justicia

Dr. CARLOS SALVADOR STRATICO  
 Secretario de Suplantación  
 y Administración  
 Superior Tribunal de Justicia

CONCEPTO	Administración Central					Total
	Poder Ejecutivo	Poder Legislativo	Poder Judicial	Fiscalía de Estado	Tribunal de Cuentas	
<b>I Saldos Iniciales (al 01/01/2014)</b>	0,00	0,00	5.736.872,60	0,00	0,00	5.736.872,60
<b>I a Fondos Disponibles Provincial</b>	0,00	0,00	5.485.246,77	0,00	0,00	5.485.246,77
Caja			0,00			0,00
Bancos			1.615.222,44			1.615.222,44
Inversiones			3.870.024,33			3.870.024,33
<b>I b Fondos de Terceros</b>			251.625,83			251.625,83
<b>II INGRESOS</b>	0,00	0,00	271.352.838,07	0,00	0,00	271.352.838,07
<b>II a Presupuestarios</b>	0,00	0,00	271.088.585,55	0,00	0,00	271.088.585,55
Ingresos Tributarios			0,00			0,00
Contribuciones de la Seguridad Social			0,00			0,00
Ingresos No Tributarios			11.254.093,70			11.254.093,70
Venta de Bienes y Servicios			0,00			0,00
Contribuciones Figurativas			258.969.111,28			258.969.111,28
Otros			865.390,57			865.390,57
<b>II b No Presupuestarios</b>	0,00	0,00	284.252,52	0,00	0,00	284.252,52
Fondos de Terceros			216.561,98			216.561,98
Otros			47.690,54			47.690,54
<b>III EGRESOS</b>	0,00	0,00	272.593.708,41	0,00	0,00	272.593.708,41
<b>III a Presupuestarios</b>	0,00	0,00	272.231.823,58	0,00	0,00	272.231.823,58
Gasto en Personal			252.860.054,24			252.860.054,24
Bienes y Servicios			15.440.993,03			15.440.993,03
Bienes de Uso			2.430.866,30			2.430.866,30
Transferencias			418.825,36			418.825,36
Gastos Figurativos			0,00			0,00
Otros			1.081.084,65			1.081.084,65
<b>III b No Presupuestarios</b>	0,00	0,00	361.884,83	0,00	0,00	361.884,83
Fondos de Terceros			79.417,28			79.417,28
Otros			282.467,55			282.467,55
<b>IV SALDOS FINALES (al 31/12/2014)</b>	0,00	0,00	4.495.602,26	0,00	0,00	4.495.602,26
<b>IV a Fondos Disponibles Provincial</b>	0,00	0,00	4.105.831,73	0,00	0,00	4.105.831,73
Caja			0,00			0,00
Bancos			4.105.831,73			4.105.831,73
Inversiones			0,00			0,00
<b>IV b Fondos de Terceros</b>			389.770,53			389.770,53

Nota:  
 Deberá rectificarse por cada Organismo de la Administración Central, Descentralizados y de la Seguridad Social.

CAJUS JUAN CARLOS SARDUSTUME  
 Jefe  
 Superior Tribunal de Justicia

MARIA DEL CARMEN BATTINI  
 VICEPRESIDENTE  
 Superior Tribunal de Justicia

Dr. CARLOS SALVADOR STRATTON  
 Secretario de Subsecretaría  
 y Administración  
 Superior Tribunal de Justicia